



GOBIERNO DEL
ESTADO DE CHIAPAS

CHIAPAS NOS UNE

2112 076 0 INSTITUTO CASA DE LAS ARTESANIAS
DE CHIAPAS

CUENTA PÚBLICA ESTATAL

INFORMACIÓN PRESUPUESTAL

CORRESPONDIENTE AL
TERCER TRIMESTRE
EJERCICIO FISCAL
2016

**INFORMACIÓN ARMONIZADA
CONAC**

SISTEMA CONTABLE 2016
ESTADO ANALÍTICO DE INGRESOS

DEL 1o. DE ENERO AL 30 DE SEPTIEMBRE DE 2016

Página 1 de 1
30/09/2016

Fecha:

RUBRO DE INGRESOS	INGRESO			RECAUDADO	DIFERENCIA (RECAUDADO - ESTIMADO)
	ESTIMADO	AMPLIACIONES Y REDUCCIONES	MODIFICADO		
Impuestos				0.00	0.00
Cuotas y Aportaciones de Seguridad Social				0.00	0.00
Contribuciones de Mejoras				0.00	0.00
Derechos				0.00	0.00
Productos				0.00	0.00
Corriente				0.00	0.00
Capital				0.00	0.00
Aprovechamientos				0.00	0.00
Corriente				0.00	0.00
Capital				0.00	0.00
Ingresos por Venta de Bienes y Servicios				0.00	0.00
Participaciones y Aportaciones				0.00	0.00
Transferencias, Asignaciones, Subsidios y Otras Ayudas				0.00	0.00
Ingresos Derivados de Financiamientos				0.00	0.00
Total	0.00	0.00	0.00	0.00	0.00
				Ingresos Excedentes	0.00

RUBRO DE INGRESOS	INGRESO			RECAUDADO	DIFERENCIA (RECAUDADO - ESTIMADO)
	ESTIMADO	AMPLIACIONES Y REDUCCIONES	MODIFICADO		
Ingresos del Gobierno				0.00	0.00
Impuestos				0.00	0.00
Contribuciones de Mejoras				0.00	0.00
Derechos				0.00	0.00
Productos				0.00	0.00
Corriente				0.00	0.00
Capital				0.00	0.00
Aprovechamientos				0.00	0.00
Corriente				0.00	0.00
Capital				0.00	0.00
Participaciones y Aportaciones				0.00	0.00
Transferencias, Asignaciones, Subsidios y Otras Ayudas				0.00	0.00
Ingresos de organismos y Empresas				0.00	0.00
Cuotas y Aportaciones de Seguridad Social				0.00	0.00
Ingresos por Venta de Bienes y Servicios				0.00	0.00
Transferencias, Asignaciones, Subsidios y Otras Ayudas				0.00	0.00
Ingresos Derivados de Financiamiento				0.00	0.00
Ingresos Derivados de Financiamientos				0.00	0.00
Total	0.00	0.00	0.00	0.00	0.00
				Ingresos Excedentes	0.00

NO APLICA


Lic. Maria de Lourdes Ruiz Pastrana
Directora General


Lic. Jaime Agustín Fonseca Alvarez
Jefe de la Unidad de Apoyo Administrativo

"Bajo protesta de decir verdad declaramos que los Estados Financieros y sus notas, son razonablemente correctos y son responsabilidad del emisor".



ESTADO DE CHIAPAS

GOBIERNO CONSTITUCIONAL DEL ESTADO DE CHIAPAS
INSTITUTO CASA DE LAS ARTESANIAS DE CHIAPAS
SISTEMA CONTABLE 2016
ENDEUDAMIENTO NETO



DEL 1o. DE ENERO AL 30 DE SEPTIEMBRE DEL 2016

Fecha: 30/09/2016

IDENTIFICACIÓN DE CRÉDITO O INSTRUMENTO	CONTRATACIÓN/ COLOCACIÓN	AMORTIZACIÓN	ENDEUDAMIENTO NETO
CRÉDITOS BANCARIOS			

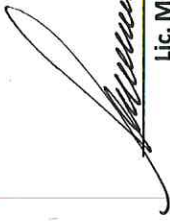
TOTAL CRÉDITOS BANCARIOS

OTROS INSTRUMENTOS DE DEUDA

NO APLICA

TOTAL DE INTERESES DE OTROS INSTRUMENTOS DE DEUDA

TOTAL


Lic. María de Lourdes Ruiz Pastrana
Directora General


Lic. Jaime Agustín Fonseca Álvarez
Jefe de la Unidad de Apoyo Administrativo

“Bajo protesta de decir verdad declaramos que los Estados Financieros y sus notas, son razonablemente correctos y son responsabilidad del emisor”.



GOBIERNO CONSTITUCIONAL DEL ESTADO DE CHIAPAS
 INSTITUTO CASA DE LAS ARTESANIAS DE CHIAPAS



SISTEMA CONTABLE 2016
 INTERESES DE LA DEUDA
 DEL 1o. DE ENERO AL 30 DE SEPTIEMBRE DEL 2016

Fecha: 30/09/2016

IDENTIFICACIÓN DE CRÉDITO O INSTRUMENTO	DEVENGADO	PAGADO
CRÉDITOS BANCARIOS		

TOTAL DE INTERESES DE CRÉDITOS BANCARIOS

OTROS INSTRUMENTOS DE DEUDA

TOTAL DE INTERESES DE OTROS INSTRUMENTOS DE DEUDA

TOTAL

NO APLICA


 Lic. Maria de Lourdes Ruiz Pastrana
 Directora General


 Lic. Jaime Agustin Fonseca Alvarez
 Jefe de la Unidad de Apoyo Administrativo


"Bajo protesta de decir verdad declaramos que los Estados Financieros y sus notas, son razonablemente correctos y son responsabilidad del emisor".

ESTADO ANALÍTICO DEL EJERCICIO DEL PRESUPUESTO DE EGRESOS CLASIFICACIÓN POR OBJETO DEL GASTO
(CAPITULOS Y CONCEPTOS)
DEL 1 DE ENERO AL 30 DE SEPTIEMBRE DE 2016

(Pesos)

RPA-1

CAPG	CG	DESCRIPCIÓN	PRESUPUESTO DE EGRESOS					SUBEJERCICIO
			APROBADO	AMPLIACIONES - REDUCCIONES	MODIFICADO	DEVENGADO	PAGADO	
1000		Servicios Personales.	18,303,054.06	616,186.69	18,919,240.75	12,496,958.25	12,496,958.25	6,422,282.50
	1100	Remuneraciones al Personal de Carácter Permanente.	6,413,797.08	250,138.11	6,663,935.19	4,771,083.14	4,771,083.14	1,892,852.05
	1200	Remuneraciones al Personal de Carácter Transitorio.	421,232.88	16,428.09	437,660.97	315,549.75	315,549.75	122,111.22
	1300	Remuneraciones Adicionales y Especiales.	8,046,152.22	175,839.25	8,221,991.47	4,916,649.18	4,916,649.18	3,305,342.29
	1400	Seguridad Social.	1,611,787.88	55,233.24	1,667,021.12	976,132.18	976,132.18	690,888.94
	1500	Otras Prestaciones Sociales y Económicas.	1,161,984.00	118,548.00	1,280,532.00	870,944.00	870,944.00	409,588.00
	1700	Pago de Estímulos a Servidores Públicos.	648,100.00	0.00	648,100.00	646,600.00	646,600.00	1,500.00
2000		Materiales y Suministros.	664,493.93	-5,317.29	659,176.64	485,746.80	460,129.13	173,429.84
	2100	Materiales de Administración, Emisión de Documentos y Artículos Oficiales.	311,207.93	0.00	311,207.93	230,093.54	214,531.35	81,114.39
	2200	Alimentos y Utensilios.	66,355.99	0.00	66,355.99	41,839.00	41,839.00	24,516.99
	2300	Materias Primas y Materiales de Producción y Comercialización	41,134.13	0.00	41,134.13	30,817.54	27,389.93	10,316.59
	2400	Materiales y Artículos de Construcción y de Reparación.	49,936.98	-1,704.49	48,232.49	45,177.76	45,177.76	3,054.73
	2500	Productos Químicos, Farmacéuticos y de Laboratorio.	4,185.44	0.00	4,185.44	1,689.60	1,689.60	2,495.84
	2600	Combustibles, Lubricantes y Aditivos.	166,960.50	-3,612.80	163,347.70	118,955.89	112,328.02	44,391.81
	2700	Vestuario, Blancos, Prendas de Protección y Artículos Deportivos.	2,145.56	0.00	2,145.56	2,144.73	2,144.73	0.83
	2900	Herramientas, Refacciones y Accesorios Menores.	22,567.40	0.00	22,567.40	15,028.74	15,028.74	7,538.66
3000		Servicios Generales.	3,244,506.62	1,741,170.02	4,985,676.64	4,219,306.89	3,945,625.25	766,369.75
	3100	Servicios Básicos.	516,317.33	0.00	516,317.33	355,978.91	330,923.29	160,338.42
	3200	Servicios de Arrendamiento.	1,496,069.84	791,813.52	2,287,883.36	2,128,137.09	2,105,668.57	159,746.27
	3400	Servicios Financieros, Bancarios y Comerciales.	208,445.42	-2,224.33	206,221.09	147,400.92	147,400.92	58,820.17
	3500	Servicios de Instalación, Reparación, Mantenimiento y Conservación.	214,000.94	0.00	214,000.94	170,794.15	170,794.15	43,206.79
	3600	Servicios de Comunicación Social y Publicidad.	105,845.46	-2,200.00	103,645.46	77,477.27	72,007.27	26,168.19
	3700	Servicios de Traslado y Viáticos.	325,751.01	69,296.00	395,047.01	259,245.45	259,245.45	135,801.56
	3800	Servicios Oficiales.	0.00	859,982.30	859,982.30	859,497.37	638,809.87	484.93
	3900	Otros Servicios Generales.	378,076.62	24,502.53	402,579.15	220,775.73	220,775.73	181,803.42
4000		Transferencias, Asignaciones, Subsidios y Otras Ayudas.	744,501.39	1,838.73	746,340.12	315,000.00	315,000.00	431,340.12



ESTADO ANALÍTICO DEL EJERCICIO DEL PRESUPUESTO DE EGRESOS CLASIFICACIÓN POR OBJETO DEL GASTO
(CAPITULOS Y CONCEPTOS)

DEL 1 DE ENERO AL 30 DE SEPTIEMBRE DE 2016

(Pesos)

RPA-1

CAPG	CG	DESCRIPCIÓN	PRESUPUESTO DE EGRESOS					SUBEJERCICIO
			APROBADO	AMPLIACIONES - REDUCCIONES	MODIFICADO	DEVENGADO	PAGADO	
4400	Ayudas Sociales.		744,501.39	1,838.73	746,340.12	315,000.00	315,000.00	431,340.12
TOTAL DEL GASTO:			22,956,556.00	2,353,878.15	25,310,434.15	17,517,011.94	17,217,712.63	7,793,422.21




ESTADO ANALÍTICO DEL EJERCICIO DEL PRESUPUESTO DE EGRESOS CLASIFICACIÓN ECONÓMICA POR TIPO
DE GASTO
DEL 1 DE ENERO AL 30 DE SEPTIEMBRE DE 2016

(Pesos)

RPA-2

CONCEPTO	PRESUPUESTO DE EGRESOS					SUBEJERCICIO
	APROBADO	AMPLIACIONES - REDUCCIONES	MODIFICADO	DEVENGADO	PAGADO	
GASTO CORRIENTE	22,956,556.00	2,353,878.15	25,310,434.15	17,517,011.94	17,217,712.63	7,793,422.21
GASTO DE CAPITAL	0.00	0.00	0.00	0.00	0.00	0.00
AMORTIZACIÓN DE LA DEUDA Y DISMINUCIÓN DE PASIVOS	0.00	0.00	0.00	0.00	0.00	0.00
PENSIONES Y JUBILACIONES	0.00	0.00	0.00	0.00	0.00	0.00
PARTICIPACIONES	0.00	0.00	0.00	0.00	0.00	0.00
TOTAL DEL GASTO:	22,956,556.00	2,353,878.15	25,310,434.15	17,517,011.94	17,217,712.63	7,793,422.21

Handwritten signature and initials in blue ink.



GOBIERNO DEL
ESTADO DE CHIAPAS

GOBIERNO CONSTITUCIONAL DEL ESTADO DE CHIAPAS
RAMO O DEPENDENCIA: Instituto Casa de las Artesanías de Chiapas
ESTADO ANALÍTICO DEL EJERCICIO DEL PRESUPUESTO DE EGRESOS EN CLASIFICACIÓN
ADMINISTRATIVA/ORGANISMO
DEL 1 DE ENERO AL 30 DE SEPTIEMBRE DE 2016



(Pesos)

RPA-3

CONCEPTO	PRESUPUESTO DE EGRESOS					SUBEJERCICIO
	APROBADO	AMPLIACIONES - REDUCCIONES	MODIFICADO	DEVENGADO	PAGADO	
TOTAL	22,956,556.00	2,353,878.15	25,310,434.15	17,517,011.94	17,217,712.63	7,793,422.21
ENTIDADES PARAESTATALES Y FIDEICOMISOS NO EMPRESARIALES Y NO FINANCIEROS	22,956,556.00	2,353,878.15	25,310,434.15	17,517,011.94	17,217,712.63	7,793,422.21
Instituto Casa de las Artesanías de Chiapas	22,956,556.00	2,353,878.15	25,310,434.15	17,517,011.94	17,217,712.63	7,793,422.21



GOBIERNO CONSTITUCIONAL DEL ESTADO DE CHIAPAS
 RAMO O DEPENDENCIA: Instituto Casa de las Artesanías de Chiapas



ESTADO ANALÍTICO DEL EJERCICIO DEL PRESUPUESTO DE EGRESOS EN CLASIFICACIÓN
 ADMINISTRATIVA/PODERES
 DEL 1 DE ENERO AL 30 DE SEPTIEMBRE DE 2016

(Pesos)

RPA-4

CONCEPTO	PRESUPUESTO DE EGRESOS					SUBEJERCICIO
	APROBADO	AMPLIACIONES - REDUCCIONES	MODIFICADO	DEVENGADO	PAGADO	
PODER EJECUTIVO						NO APLICA
PODER LEGISLATIVO						NO APLICA
PODER JUDICIAL						NO APLICA
ORGANOS AUTONOMOS						NO APLICA



[Handwritten signatures]

GOBIERNO CONSTITUCIONAL DEL ESTADO DE CHIAPAS
RAMO O DEPENDENCIA: Instituto Casa de las Artesanías de Chiapas
ESTADO ANALÍTICO DEL EJERCICIO DEL PRESUPUESTO DE EGRESOS EN CLASIFICACIÓN
ADMINISTRATIVA/ENTIDADES
DEL 1 DE ENERO AL 30 DE SEPTIEMBRE DE 2016

(Pesos)

RPA-5

CONCEPTO	PRESUPUESTO DE EGRESOS					SUBEJERCICIO
	APROBADO	AMPLIACIONES - REDUCCIONES	MODIFICADO	DEVENGADO	PAGADO	
TOTAL	22,956,556.00	2,353,878.15	25,310,434.15	17,517,011.94	17,217,712.63	7,793,422.21
ENTIDADES PARAESTATALES Y FIDEICOMISOS NO EMPRESARIALES Y NO FINANCIEROS	22,956,556.00	2,353,878.15	25,310,434.15	17,517,011.94	17,217,712.63	7,793,422.21
Instituto Casa de las Artesanías de Chiapas	22,956,556.00	2,353,878.15	25,310,434.15	17,517,011.94	17,217,712.63	7,793,422.21
INSTITUCIONES PÚBLICAS DE SEGURIDAD SOCIAL	0.00	0.00	0.00	0.00	0.00	0.00
ENTIDADES PARAESTATALES EMPRESARIALES NO FINANCIERAS CON PARTICIPACION ESTATAL MAYORITARIA	0.00	0.00	0.00	0.00	0.00	0.00
	0.00	0.00	0.00	0.00	0.00	0.00



ESTADO ANALÍTICO DEL EJERCICIO DEL PRESUPUESTO DE EGRESOS CLASIFICACIÓN FUNCIONAL (FINALIDAD Y FUNCIÓN)

DEL 1 DE ENERO AL 30 DE septiembre DE 2016

(Pesos)

RPA-6



FI	FU	CONCEPTO	EGRESOS				SUBEJERCICIO	
			APROBADO	AMPLIACIONES - REDUCCIONES	MODIFICADO	DEVENGADO		PAGADO
2		Desarrollo Social	1,480,311.56	100,962.18	1,581,273.74	1,078,153.64	1,074,202.16	503,120.10
	2.6	Protección social	1,480,311.56	100,962.18	1,581,273.74	1,078,153.64	1,074,202.16	503,120.10
3		Desarrollo Económico	21,476,244.44	2,252,915.97	23,729,160.41	16,438,858.30	16,143,510.47	7,290,302.11
	3.1	Asuntos económicos, comerciales y laborales en general	21,476,244.44	2,252,915.97	23,729,160.41	16,438,858.30	16,143,510.47	7,290,302.11
TOTAL DEL GASTO:			22,956,556.00	2,353,878.15	25,310,434.15	17,517,011.94	17,217,712.63	7,793,422.21

GOBIERNO DEL ESTADO DE CHIAPAS
RAMO O DEPENDENCIA: Instituto Casa de las Artesanías de Chiapas
GASTO POR CATEGORÍA PROGRAMÁTICA
DEL 1 DE ENERO AL 30 DE SEPTIEMBRE DE 2016
(Pesos)

RPA-7

CONCEPTO	PRESUPUESTO DE EGRESOS					SUBEJERCICIO
	APROBADO	AMPLIACIONES - REDUCCIONES	MODIFICADO	DEVENGADO	PAGADO	
Programas	22,956,556.00	2,353,878.15	25,310,434.15	17,517,011.94	17,217,712.63	7,793,422.21
Subsidios: Sector Social y Privado o Entidades Federativas y Municipios	0.00	0.00	0.00	0.00	0.00	0.00
Otros Subsidios	0.00	0.00	0.00	0.00	0.00	0.00
Sujetos a Reglas de Operación	0.00	0.00	0.00	0.00	0.00	0.00
Desempeño de las Funciones	22,956,556.00	2,353,878.15	25,310,434.15	17,517,011.94	17,217,712.63	7,793,422.21
Específicos	0.00	0.00	0.00	0.00	0.00	0.00
Funciones de las Fuerzas Armadas (Únicamente Gobierno Federal)	0.00	0.00	0.00	0.00	0.00	0.00
Planeación, seguimiento y evaluación de políticas públicas	0.00	0.00	0.00	0.00	0.00	0.00
Prestación de Servicios Públicos	0.00	0.00	0.00	0.00	0.00	0.00
Promoción y fomento	22,956,556.00	2,353,878.15	25,310,434.15	17,517,011.94	17,217,712.63	7,793,422.21
Provisión de Bienes Públicos	0.00	0.00	0.00	0.00	0.00	0.00
Proyectos de inversión	0.00	0.00	0.00	0.00	0.00	0.00
Regulación y supervisión	0.00	0.00	0.00	0.00	0.00	0.00
Administrativos y de Apoyo	0.00	0.00	0.00	0.00	0.00	0.00
Apoyo a la función pública y al mejoramiento de la gestión	0.00	0.00	0.00	0.00	0.00	0.00
Apoyo al proceso presupuestario y para mejorar la eficiencia institucional	0.00	0.00	0.00	0.00	0.00	0.00
Operaciones ajenas	0.00	0.00	0.00	0.00	0.00	0.00
Compromisos	0.00	0.00	0.00	0.00	0.00	0.00
Desastres Naturales	0.00	0.00	0.00	0.00	0.00	0.00
Obligaciones de cumplimiento de resolución jurisdiccional	0.00	0.00	0.00	0.00	0.00	0.00
Obligaciones	0.00	0.00	0.00	0.00	0.00	0.00
Aportaciones a fondos de estabilización	0.00	0.00	0.00	0.00	0.00	0.00
Aportaciones a fondos de inversión y reestructura de pensiones	0.00	0.00	0.00	0.00	0.00	0.00
Aportaciones a la seguridad social	0.00	0.00	0.00	0.00	0.00	0.00
Pensiones y jubilaciones	0.00	0.00	0.00	0.00	0.00	0.00
Programas de Gasto Federalizado (Gobierno Federal)	0.00	0.00	0.00	0.00	0.00	0.00
Gasto Federalizado	0.00	0.00	0.00	0.00	0.00	0.00
Participaciones a entidades federativas y municipios	0.00	0.00	0.00	0.00	0.00	0.00
Costo financiero, deuda o apoyos a deudores y ahorradores de la banca	0.00	0.00	0.00	0.00	0.00	0.00
Adeudos de ejercicios fiscales anteriores	0.00	0.00	0.00	0.00	0.00	0.00
	0.00	0.00	0.00	0.00	0.00	0.00
TOTAL DEL GASTO:	22,956,556.00	2,353,878.15	25,310,434.15	17,517,011.94	17,217,712.63	7,793,422.21

ESTADO ANALÍTICO DEL EJERCICIO DEL PRESUPUESTO DE EGRESOS CLASIFICACIÓN POR UNIDAD
RESPONSABLE

DEL 1 DE ENERO AL 30 DE SEPTIEMBRE DE 2016

(Pesos)

RPA-8

UR	CONCEPTO	EGRESOS					SUBEJERCICIO
		APROBADO	AMPLIACIONES - REDUCCIONES	MODIFICADO	DEVENGADO	PAGADO	
01	Unidad de Informática	758,535.43	44,854.18	803,389.61	548,444.62	547,276.55	254,944.99
02	Dirección de Comercialización Artesanal	6,571,004.15	612,830.15	7,183,834.30	5,235,280.50	5,228,365.23	1,948,553.80
03	Área de Planeación	478,190.34	67,772.65	545,962.99	363,541.97	362,046.63	182,421.02
04	Unidad de Apoyo Administrativo	4,220,899.45	709,119.28	4,930,018.73	3,640,275.09	3,589,841.59	1,289,743.64
05	Dirección de Capacitación y Fomento Artesanal	1,508,074.92	1,035,245.36	2,543,320.28	2,031,200.71	1,805,536.15	512,119.57
06	Área de Asuntos Jurídicos	325,156.61	22,511.43	347,668.04	226,053.41	225,164.34	121,614.63
07	Dirección de Eventos, Ferias y Exposiciones Artesanales	2,266,864.35	73,920.25	2,340,784.60	1,407,927.31	1,397,522.82	932,857.29
08	Dirección General	6,827,830.75	-212,375.15	6,615,455.60	4,064,288.33	4,061,959.32	2,551,167.27
TOTAL DEL GASTO:		22,956,556.00	2,353,878.15	25,310,434.15	17,517,011.94	17,217,712.63	7,793,422.21




ESTADO ANALÍTICO DEL EJERCICIO DEL PRESUPUESTO DE EGRESOS CLASIFICACIÓN POR DISTRIBUCIÓN
GEOGRÁFICA
DEL 1 DE ENERO AL 30 DE SEPTIEMBRE DE 2016

(Pesos)

RPA-9

CLAVE	No.	CONCEPTO	PRESUPUESTO DE EGRESOS					SUBEJERCICIO
			APROBADO	AMPLIACIONES - REDUCCIONES	MODIFICADO	DEVENGADO	PAGADO	
901	I	Metropolitana	22,928,792.64	1,419,594.97	24,348,387.61	16,563,964.87	16,486,378.64	7,784,422.74
907	VII	De los Bosques	27,763.36	934,283.18	962,046.54	953,047.07	731,333.99	8,999.47
TOTAL DEL GASTO:			22,956,556.00	2,353,878.15	25,310,434.15	17,517,011.94	17,217,712.63	7,793,422.21




INFORMACIÓN DE INTEGRACIÓN Y ANÁLISIS

APLICACIÓN DEL PRESUPUESTO TOTAL POR RUBROS

Del 1 de Enero al 30 de Septiembre del 2016

2112 076 0 INSTITUTO CASA DE LAS ARTESANIAS DE CHIAPAS

CONCEPTO	PRESUPUESTO DE EGRESOS					
	APROBADO ANUAL	MODIFICADO	COMPROMETIDO	DEVENGADO	EJERCIDO	PAGADO
RECURSOS PRESUPUESTARIOS						
1000 Servicios Personales	18,303,054.06	18,919,240.75	12,496,958.25	12,496,958.25	12,496,958.25	12,496,958.25
2000 Materiales y Suministros	664,493.93	659,176.64	485,746.80	485,746.80	485,746.80	460,129.13
3000 Servicios Generales	3,244,506.62	4,985,676.64	4,227,065.89	4,219,306.89	4,208,072.63	3,945,625.25
4000 Transferencias, Asignaciones, Subsidios y Otras Ayudas	744,501.39	746,340.12	315,000.00	315,000.00	315,000.00	315,000.00
5000 Bienes Muebles, Inmuebles e Intangibles	0.00	0.00	0.00	0.00	0.00	0.00
6000 Inversión Pública	0.00	0.00	0.00	0.00	0.00	0.00
7000 Inversiones Financieras y Otras Provisiones	0.00	0.00	0.00	0.00	0.00	0.00
8000 Participaciones y Aportaciones	0.00	0.00	0.00	0.00	0.00	0.00
9000 Deuda Pública	0.00	0.00	0.00	0.00	0.00	0.00
Subtotal	22,956,556.00	25,310,434.15	17,524,770.94	17,517,011.94	17,505,777.68	17,217,712.63
RECURSOS PROPIOS						
1000 Servicios Personales						
2000 Materiales y Suministros						
3000 Servicios Generales						
4000 Transferencias, Asignaciones, Subsidios y Otras Ayudas						
Subtotal						
RECURSOS AJENOS						
1000 Servicios Personales						
2000 Materiales y Suministros						
3000 Servicios Generales						
4000 Transferencias, Asignaciones, Subsidios y Otras Ayudas						
Subtotal						
RECURSOS FEDERALES NO PRESUPUESTARIOS						
1000 Servicios Personales						
2000 Materiales y Suministros						
3000 Servicios Generales						
4000 Transferencias, Asignaciones, Subsidios y Otras Ayudas						
Subtotal						
TOTAL	22,956,556.00	25,310,434.15	17,524,770.94	17,517,011.94	17,505,777.68	17,217,712.63

JEFE DEL ÁREA DE RECURSOS FINANCIEROS

C.P. JUAN CARLOS CAMACHO COUTIÑO

JEFE DE LA UNIDAD DE APOYO ADMINISTRATIVO

LIC. JAIME AGUSTÍN FONSECA ÁLVAREZ

ANEXO DE LAS RAZONES A LAS VARIACIONES DE LA APLICACIÓN DEL PRESUPUESTO TOTAL POR RUBROS

DEL 1 DE ENERO AL 30 DE SEPTIEMBRE DE 2016

2112 076 0 INSTITUTO CASA DE LAS ARTESANIAS DE CHIAPAS

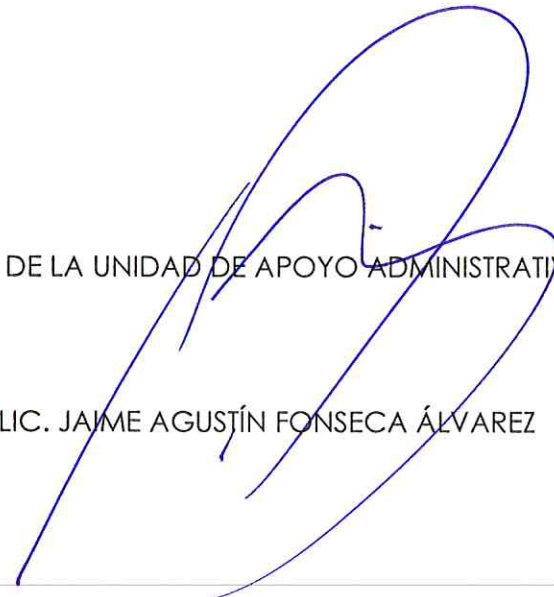
La variación que existe de **\$ 7,759.00** entre el presupuesto devengado con relación al **presupuesto comprometido** corresponde a órdenes de pago por concepto de viáticos pendientes de pagar por parte de la Tesorería, por lo tanto no se procesa las fases de devengado-ejercido-pagado; la diferencia entre el presupuesto devengado y **presupuesto ejercido** es de **\$ 11,234.26** que corresponde a la retención del 10% del Impuesto Sobre la Renta y con relación al **presupuesto pagado** con un importe de **\$ 299,299.31** es por órdenes de pago que se tramitaron ante la Tesorería mismas que al 30 de Septiembre no fueron liquidadas. En términos generales podemos decir que el monto plasmado en cada fase se debe al proceso en que se encuentre las Órdenes de Pago. Por lo anterior, se informa que en el siguiente trimestre quedarán solventadas las diferencias.

JEFE DEL ÁREA DE RECURSOS FINANCIEROS



C.P. JUAN CARLOS CAMACHO COUTIÑO

JEFE DE LA UNIDAD DE APOYO ADMINISTRATIVO




LIC. JAIME AGUSTÍN FONSECA ÁLVAREZ

APLICACIÓN DE LOS RECURSOS PROVENIENTES DEL GOBIERNO FEDERAL
Del 1 de Enero al 30 de Septiembre del 2016

2112 076 0 INSTITUTO CASA DE LAS ARTESANÍAS DE CHIAPAS

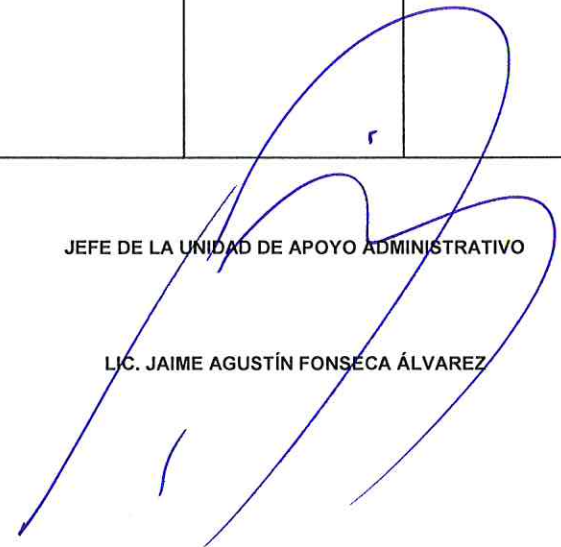
RUBRO / FUENTE DE FINANCIAMIENTO / PROGRAMA Y/O FONDO	PRESUPUESTO DE EGRESOS		
	APROBADO ANUAL	MODIFICADO	DEVENGADO
TOTAL	18,656,879.38	20,076,474.35	13,355,542.26
PARTICIPACIONES Y APORTACIONES FEDERALES	18,656,879.38	20,076,474.35	13,355,542.26
<i>Participaciones a Entidades Federativas (Ramo 28)</i>	18,656,879.38	20,076,474.35	13,355,542.26
<i>5811 Fondo General de Participaciones</i>	18,656,879.38	20,076,474.35	13,355,542.26

JEFE DEL ÁREA DE RECURSOS FINANCIEROS



C.P. JUAN CARLOS CAMACHO COUTIÑO

JEFE DE LA UNIDAD DE APOYO ADMINISTRATIVO



LIC. JAIME AGUSTÍN FONSECA ÁLVAREZ

APLICACIÓN DEL PRESUPUESTO FEDERAL DEVENGADO POR FUENTE DE FINANCIAMIENTO Y CAPÍTULO DE GASTO
Del 1 de Enero al 30 de Septiembre del 2016

2112 076 0 INSTITUTO CASA DE LAS ARTESANÍAS DE CHIAPAS


FUENTE DE FINANCIAMIENTO	CAPÍTULO DE GASTO									TOTAL
	1000	2000	3000	4000	5000	6000	7000	8000	9000	
TOTAL	12,496,958.25		858,584.01							13,355,542.26
PARTICIPACIONES Y APORTACIONES FEDERALES	12,496,958.25		858,584.01							13,355,542.26
Participaciones a Entidades Federativas (Ramo 28)	12,496,958.25		858,584.01							13,355,542.26
5811 Fondo General de Participaciones	12,496,958.25		858,584.01							13,355,542.26
5815 Fondo de Compensación										
5816 Fondo de Extracción de Hidrocarburos										
Aportaciones Federales para Entidades Federativas y Municipios (Ramo 33)										
5821 Fondo de Aportaciones para la Nómina Educativa y Gasto Operativo (FONE)										
5822 Fondo de Aportac. para los Servicios de Salud (FASSA)										
5823 Fondo de Aportac. para la Infraestructura Social (FAIS)										
5824 Fondo de Aportac. para el Fortalecimiento de los Municipios (FORTAMUN)										
5825 Fondo de Aportaciones Múltiples (FAM)										
5826 Fondo de Aportac. para la Educación Tecnológica y de Adultos (FAETA)										
5827 Fondo de Aportaciones para la Seguridad Pública (FASP)										
5828 Fondo de Aportac. para el Fortalec. de las Entidades Federativas (FAFEF)										
Convenios										
5831 Pemex										
5832 Convenios de Descentralización										
5833 Convenios de Reasignación										
5834 Otros Convenios										
RECURSOS FEDERALES POR TRANSFERENCIAS										
TRANSFERENCIAS, ASIGNACIONES, SUBSIDIOS Y OTRAS AYUDAS										
5931 Fideicomiso para la Infraestructura en los Estados (FIES)										
5932 Programas Sujetos a Reglas de Operación										
5933 Otros Subsidios										
5934 Fondo Regional										
5935 Fondo de Inversiones para las Entidades Federativas										
5936 Fondo de Inversión para el Combate a la Pobreza										

JEFE DEL ÁREA DE RECURSOS FINANCIEROS



C.P. JUAN CARLOS CAMACHO COUTIÑO

JEFE DE LA UNIDAD DE APOYO ADMINISTRATIVO



LIC. JAIME AGUSTÍN FONSECA ÁLVAREZ

APLICACIÓN DEL PRESUPUESTO ESTATAL DEVENGADO POR FUENTE DE FINANCIAMIENTO Y CAPITULO DE GASTO
Del 1 de Enero al 30 de Septiembre del 2016

2112 076 0 INSTITUTO CASA DE LAS ARTESANIAS DE CHIAPAS

FUENTE DE FINANCIAMIENTO		CAPITULO DE GASTO								TOTAL	
		1000	2000	3000	4000	5000	6000	7000	8000		9000
TOTAL			485,746.80	3,360,722.88	315,000.00						4,161,469.68
RECURSOS FISCALES			485,746.80	3,360,722.88	315,000.00						4,161,469.68
1A01	Ingresos Estatales		485,746.80	3,360,722.88	315,000.00						4,161,469.68
FINANCIAMIENTOS INTERNOS											
2011	Financiamientos y Empréstitos										
2012	Obligaciones										
INGRESOS PROPIOS											
4711	Ingresos por Venta de Bienes y Servicios de Organismos Descentralizados										
4741	Legislativo										
4742	Judicial										
4743	Autónomos										
4744	Municipios										
RECURSOS ESTATALES											
6731	Ingresos por Ventas de Bienes y Servicios Producidos en Establecimientos del Gobierno Central										
OTROS RECURSOS											
7Y11	Ingresos No Gubernamentales										

JEFE DEL ÁREA DE RECURSOS FINANCIEROS

C.P. JUAN CARLOS CAMACHO COUTINO

JEFE DE LA UNIDAD DE APOYO ADMINISTRATIVO

LIC. JAIME AGUSTÍN FONSECA ALVAREZ

PRINCIPALES ADECUACIONES AL PRESUPUESTO DE EGRESOS

Del 1 de Enero al 30 de Septiembre del 2016

2112 076 0 INSTITUTO CASA DE LAS ARTESANÍAS DE CHIAPAS

PRESUPUESTO DE EGRESOS				VARIACIÓN EN RELACIÓN AL:		SUBEJERCICIO
APROBADO ANUAL	AMPLIACIONES / REDUCCIONES	MODIFICADO	DEVENGADO	APROBADO ANUAL	%	
1	2	3	4	5 = 4-1		6 = 3-4
22,956,556.00	2,353,878.15	25,310,434.15	17,517,011.94	(5 439 544.06)	-23.7	7,793,422.21

Razón de la Variación del Presupuesto Devengado en Relación al Aprobado Anual

El incremento de los recursos presupuestarios se debe principalmente al proyecto Institucional A012.- "Expo-Ámbar 2016" afectando a los Capítulos 2000.- Materiales y Suministros y 3000.-Servicios Generales con la finalidad de llevar a cabo el evento denominado "Expo-Ámbar 2016" a realizarse del 24 de Julio al 7 de Agosto del presente ejercicio en San Cristóbal de las Casas, Chiapas; así como a diversos proyectos institucionales en la partida presupuestal 32201.- Arrendamiento de Edificios y Locales para cubrir el arrendamiento de los meses de junio a septiembre 2016 del edificio que ocupa de manera temporal la Tienda Casa de las Artesanías de Chiapas Tuxtla en el primer nivel del edificio y del piso completo en el sexto nivel donde se encuentran las áreas operativas y administrativas de este Instituto, en el Capítulo 1000.- Servicios Personales para cubrir el incremento salarial, pagos de IMSS, INFONAVIT, Prima Vacacional e Impuesto Sobre Nómina.

Razón del Subejercicio

El subejercicio de **\$7,793,422.21**; es el resultado del Presupuesto Modificado al periodo que se informa con relación al Presupuesto Devengado, mismo que se integra de la siguiente manera: Disponible Presupuestario por un monto de **\$7,353,185.23**, recursos Presupuesto Comprometido por **\$7,759.00**; y recursos No Liberados por la cantidad de **\$432,477.98**. Es importante mencionar que el incremento al presupuesto autorizado para este ejercicio está en aumento debido a las ampliaciones que se han solicitado, esto con la finalidad de poder hacer el pago de la renta del edificio que ocupa de manera temporal el Instituto, así como solventar los gastos que se generarán en el evento denominado "Expo-Ámbar 2016" y cubrir sueldos e impuestos con el incremento salarial.

Integración del Disponible Presupuestario por Fuente de Financiamiento

1A01 Ingresos Estatales	632,253.14
5811 Fondo General de Participaciones	6,720,932.09
	<u>7,353,185.23</u>

Integración del Disponible Presupuestario por Capítulo de Gasto

1000 Servicios Personales	6,422,282.50
2000 Materiales y Suministros	173,429.84
3000 Servicios Generales	757,472.89
	<u>7,353,185.23</u>

JEFE DEL ÁREA DE RECURSOS FINANCIEROS

C.P. JUAN CARLOS CAMACHO COUTIÑO

JEFE DE LA UNIDAD DE APOYO ADMINISTRATIVO

LIC. JAIME AGUSTÍN FONSECA ÁLVAREZ

ANEXO DE LAS RAZONES A LAS VARIACIONES PRINCIPALES ADECUACIONES AL PRESUPUESTO DE EGRESOS

DEL 1 DE ENERO AL 30 DE SEPTIEMBRE DE 2016

2112 076 0 INSTITUTO CASA DE LAS ARTESANIAS DE CHIAPAS


La razón del disponible presupuestario se debe en gran parte al **Capítulo 1000.- Servicios Personales** por **\$6, 422,282.50**, dicho monto se ejercerá al termino del cuarto trimestre por concepto del pago de nominas, prima vacacional, IMSS e INFONAVIT; en el **Capítulo 2000.- Materiales y Suministros** por **\$173,429.84** servirá para la compra de material de oficina, combustible y demás artículos que servirán para poder ejecutar las actividades que demanda cada área del Instituto y en cuanto al **Capítulo 3000.- Servicios Generales** por **\$ 757,472.89** se ejercerá para el pago de la renta en el primer nivel y del sexto piso del edificio que ocupa de manera temporal el Instituto, así como el pago de energía eléctrica, impuesto sobre la renta, mantenimiento vehicular.

JEFE DEL ÁREA DE RECURSOS FINANCIEROS



C.P. JUAN CARLOS CAMACHO COUTIÑO

JEFE DE LA UNIDAD DE APOYO ADMINISTRATIVO



LIC. JAIME AGUSTÍN FONSECA ÁLVAREZ

GASTO DEL SECTOR PÚBLICO PRESUPUESTARIO EN CLASIFICACIÓN ECONOMICA

Del 1 de Enero al 30 de Septiembre del 2016

2112 076 0 INSTITUTO CASA DE LAS ARTESANÍAS DE CHIAPAS

CONCEPTO / CAPÍTULO DE GASTO	PRESUPUESTO DE EGRESOS						VARIACIÓN DEL DEVENGADO RESPECTO AL:			
	APROBADO ANUAL	MODIFICADO	COMPROMETIDO	DEVENGADO	EJERCIDO	PAGADO	APROBADO ANUAL	%	MODIFICADO	%
	1	2	3	4	5	6				
TOTAL	22,956,556.00	25,310,434.15	17,524,770.94	17,517,011.94	17,505,777.68	17,217,712.63	(5,439,544.06)	-23.69	(18,993.26)	-0.08
GASTO PROGRAMABLE	22,956,556.00	25,310,434.15	17,524,770.94	17,517,011.94	17,505,777.68	17,217,712.63	(5,439,544.06)	-23.69	(18,993.26)	-0.08
GASTO CORRIENTE	22,956,556.00	25,310,434.15	17,524,770.94	17,517,011.94	17,505,777.68	17,217,712.63	(5,439,544.06)	-23.69	(18,993.26)	-0.08
1000 Servicios Personales	18,303,054.06	18,919,240.75	12,496,958.25	12,496,958.25	12,496,958.25	12,496,958.25	(5,806,095.81)	-31.72	-	0.00
Gasto de Operación	3,909,000.55	5,644,853.28	4,712,812.69	4,705,053.69	4,693,819.43	4,405,754.38	796,053.14	20.36	(18,993.26)	-0.34
2000 Materiales y Suministros	664,493.93	659,176.64	485,746.80	485,746.80	485,746.80	460,129.13	(178,747.13)	-26.90	-	0.00
3000 Servicios Generales	3,244,506.62	4,985,676.64	4,227,065.89	4,219,306.89	4,208,072.63	3,945,625.25	974,800.27	30.04	(18,993.26)	-0.38
Otras Erogaciones	744,501.39	746,340.12	315,000.00	315,000.00	315,000.00	315,000.00	(429,501.39)	-57.69	-	0.00
4000 Transferencias, Asignaciones, Subsidios y Otras Ayudas	744,501.39	746,340.12	315,000.00	315,000.00	315,000.00	315,000.00	(429,501.39)	-57.69	-	0.00
7000 Inversiones Financieras y Otras Provisiones										
GASTO DE CAPITAL										
Inversión Pública										
1000 Servicios Personales										
2000 Materiales y Suministros										
3000 Servicios Generales										
4000 Transferencias, Asignaciones, Subsidios y Otras Ayudas										
5000 Bienes Mueble, Inmuebles e Intangibles										
6000 Inversión Pública										
7000 Inversiones Financieras y Otras Provisiones										
8000 Participaciones y Aportaciones (Aportaciones y Convenios)										
Capital Humano										
1000 Servicios Personales										
2000 Materiales y Suministros										
3000 Servicios Generales										
4000 Transferencias, Asignaciones, Subsidios y Otras Ayudas										
GASTO NO PROGRAMABLE										
8000 Participaciones a Municipios										
Transacciones de la Deuda Pública / Costo Financiero										
7000 Inversiones Financieras y Otras Provisiones										
9000 Deuda Pública										
9000 ADEFAS										

JEFE DEL ÁREA DE RECURSOS FINANCIEROS

C.P. JUAN CARLOS CAMACHO COUTINO

JEFE DE LA UNIDAD DE APOYO ADMINISTRATIVO

LIC. JAIME AGUSTIN FONSECA ÁLVAREZ

ANEXO DE LAS RAZONES A LAS VARIACIONES DEL GASTO DEL SECTOR PÚBLICO PRESUPUESTARIO EN CLASIFICACIÓN
ECONÓMICA

DEL 1 DE ENERO AL 30 DE SEPTIEMBRE DE 2016

2112 076 0 INSTITUTO CASA DE LAS ARTESANIAS DE CHIAPAS

Gasto Corriente

- 1000 Servicios Personales:** La variación de \$ 5, 806,095.81; se debe en gran parte al recurso que será cubierto por el pago del incremento salarial, nóminas subsecuentes, pagos del IMSS, INFONAVIT y prima vacacional para el personal del Instituto.
- 2000 Materiales y Suministros:** La variación de \$ 178,747.13; se debe en gran parte a recursos que serán utilizados para la compra de combustible, materia prima, útiles de oficina y tóner para poder ejecutar las actividades que demanda cada área del Instituto.
- 3000 Servicios Generales:** La variación de \$ 974,800.27; se debe en gran parte a recursos que se utilizaran para el pago de Energía Eléctrica, Telefonía Convencional, Renta del Edificio, Embalaje, Fletes, Mantenimiento Vehicular y Administrativo y el 2% del Impuesto Sobre Nómina.
- 4000 Transferencias, Asignaciones, Subsidios y Otras Ayudas:** La variación de \$ 429,501.39; se debe a recursos no liberados en la partida de Premios.

JEFE DEL ÁREA DE RECURSOS FINANCIEROS


C.P. JUAN CARLOS CAMACHO COUTIÑO

JEFE DE LA UNIDAD DE APOYO ADMINISTRATIVO


LIC. JAIME AGUSTÍN FONSECA ÁLVAREZ

ANÁLISIS DEL CAPITULO 4000.- TRANSFERENCIAS, ASIGNACIONES, SUBSIDIOS Y OTRAS AYUDAS

Del 1 de Enero al 30 de Septiembre del 2016

2112 076 0 INSTITUTO CASA DE LAS ARTESANÍAS DE CHIAPAS

CONCEPTO / PARTIDA GENÉRICA / PARTIDA ESPECÍFICA	PRESUPUESTO DE EGRESOS			BENEFICIARIO	DESTINO DEL GASTO
	APROBADO ANUAL	MODIFICADO	DEVENGADO		
INSTITUCIONAL	744,501.39	746,340.12	315,000.00		
Gasto Corriente	744,501.39	746,340.12	315,000.00		
4400 Ayudas Sociales	744,501.39	746,340.12	315,000.00		
441 Ayudas Sociales a Personas	744,501.39	746,340.12	315,000.00		
44103 Premios	744,501.39	746,340.12	315,000.00	Ganadores "VIII Concurso Estatal de Juguetería Popular Chiapas 2016" y XIX Concurso Estatal del Ámbar Y Expo-Ámbar 2016.	Premios en efectivo
TOTAL	744,501.39	746,340.12	315,000.00		

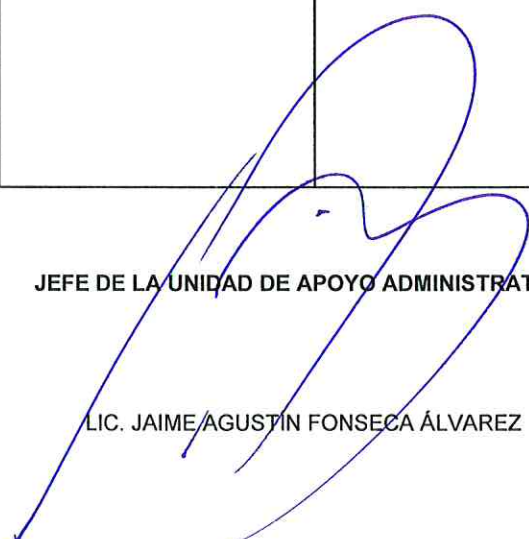
NOTA: La diferencia que existe entre el presupuesto modificado y devengado corresponden a recursos No Liberados por \$431,340.12.

JEFE DEL ÁREA DE RECURSOS FINANCIEROS



C.P. JUAN CARLOS CAMACHO COUTIÑO

JEFE DE LA UNIDAD DE APOYO ADMINISTRATIVO



LIC. JAIME AGUSTIN FONSECA ÁLVAREZ

GOBIERNO CONSTITUCIONAL DEL ESTADO DE CHIAPAS
SECRETARÍA DE HACIENDA


Por Capítulos, Concepto, Partida Genérica y Partida Específica por Clasificación Administrativa
SISTEMA PRESUPUESTARIO 2016
(PESOS)

EP-03

Página 1 de 4

viernes, 30 de septiembre de 2016

1120760 Instituto Casa de las Artesanías de Chiapas														
CAPÍTULOS /CONCEPTOS /PARTIDAS	DESCRIPCIÓN	Presupuesto Aprobado	Modificación Neta	Presupuesto Modificado	Presupuesto Liberado	Presupuesto por Liberar	Presupuesto Ministrado	Presupuesto Comprometido Modificado	Presupuesto Devengado Modificado	Presupuesto Ejercido Modificado	Presupuesto Pagado Modificado	Disponibilidad Financiera Modificada	Disponible Presupuesto Modificado	
Gran Total		22,956,856.00	2,353,878.15	25,310,434.15	24,877,956.17	432,477.98	18,556,114.01	17,524,770.94	17,517,011.94	17,505,777.68	17,217,712.63	1,050,336.33	7,353,185.23	
INSTITUCIONALES														
1000	Servicios Personales.	22,956,856.00	2,353,878.15	25,310,434.15	24,877,956.17	432,477.98	18,556,114.01	17,524,770.94	17,517,011.94	17,505,777.68	17,217,712.63	1,050,336.33	7,353,185.23	
1100	Remuneraciones al Personal de Carácter Permanente.	18,303,054.06	616,186.69	18,919,240.75	18,919,240.75	0.00	13,125,308.51	12,496,958.25	12,496,958.25	12,496,958.25	12,496,958.25	628,350.28	6,422,282.50	
113	Sueldos Base al Personal Permanente.	6,413,797.08	250,138.11	6,663,935.19	6,663,935.19	0.00	4,997,951.37	4,771,083.14	4,771,083.14	4,771,083.14	4,771,083.14	226,868.23	1,892,852.05	
11304	Sueldo al Personal de Confianza.	6,413,797.08	250,138.11	6,663,935.19	6,663,935.19	0.00	4,997,951.37	4,771,083.14	4,771,083.14	4,771,083.14	4,771,083.14	226,868.23	1,892,852.05	
1200	Remuneraciones al Personal de Carácter Transitorio.	421,232.88	16,428.09	437,660.97	437,660.97	0.00	328,245.72	315,549.75	315,549.75	315,549.75	315,549.75	12,695.97	122,111.22	
122	Sueldos Base al Personal Eventual.	421,232.88	16,428.09	437,660.97	437,660.97	0.00	328,245.72	315,549.75	315,549.75	315,549.75	315,549.75	12,695.97	122,111.22	
12201	Sueldo al Personal Eventual.	421,232.88	16,428.09	437,660.97	437,660.97	0.00	328,245.72	315,549.75	315,549.75	315,549.75	315,549.75	12,695.97	122,111.22	
1300	Remuneraciones Adicionales y Especiales.	8,046,152.22	175,839.25	8,221,991.47	8,221,991.47	0.00	5,005,747.97	4,916,649.18	4,916,649.18	4,916,649.18	4,916,649.18	89,098.79	3,305,342.29	
132	Primas de Vacaciones, Dominical y Gratificación de Fin de Año.	496,977.58	72,174.17	569,151.75	569,151.75	0.00	86,065.21	66,500.66	66,500.66	66,500.66	66,500.66	19,564.55	502,651.09	
13201	Primas de Vacaciones y Dominical.	164,141.92	7,988.48	172,130.40	172,130.40	0.00	86,065.21	66,500.66	66,500.66	66,500.66	66,500.66	19,564.55	105,629.74	
13202	Aguinaldo o Gratificación de Fin de Año.	332,835.66	64,185.69	397,021.35	397,021.35	0.00	0.00	0.00	0.00	0.00	0.00	0.00	397,021.35	
134	Compensaciones.	7,549,174.64	103,655.08	7,652,839.72	7,652,839.72	0.00	4,919,682.76	4,850,148.52	4,850,148.52	4,850,148.52	4,850,148.52	69,534.24	2,802,691.20	
13420	Compensaciones por Servicios Especiales.	7,549,174.64	103,655.08	7,652,839.72	7,652,839.72	0.00	4,919,682.76	4,850,148.52	4,850,148.52	4,850,148.52	4,850,148.52	69,534.24	2,802,691.20	
1400	Seguridad Social.	1,611,787.88	55,233.24	1,667,021.12	1,667,021.12	0.00	1,184,864.47	976,132.18	976,132.18	976,132.18	976,132.18	208,732.29	690,888.94	
141	Aportaciones de Seguridad Social.	863,184.90	26,144.82	889,329.72	889,329.72	0.00	666,403.47	477,917.54	477,917.54	477,917.54	477,917.54	188,485.93	411,412.18	
14103	Aportaciones al IMSS.	863,184.90	26,144.82	889,329.72	889,329.72	0.00	666,403.47	477,917.54	477,917.54	477,917.54	477,917.54	188,485.93	411,412.18	
142	Aportaciones a Fondos de Vivienda.	748,602.98	29,088.42	777,691.40	777,691.40	0.00	518,461.00	498,214.64	498,214.64	498,214.64	498,214.64	20,246.36	279,476.76	
14202	Aportaciones al INFONAVIT.	748,602.98	29,088.42	777,691.40	777,691.40	0.00	518,461.00	498,214.64	498,214.64	498,214.64	498,214.64	20,246.36	279,476.76	
1500	Otras Prestaciones Sociales y Económicas.	1,161,984.00	118,548.00	1,280,532.00	1,280,532.00	0.00	960,399.00	870,944.00	870,944.00	870,944.00	870,944.00	89,455.00	409,588.00	
159	Otras Prestaciones Sociales y Económicas.	1,161,984.00	118,548.00	1,280,532.00	1,280,532.00	0.00	960,399.00	870,944.00	870,944.00	870,944.00	870,944.00	89,455.00	409,588.00	
15906	Previsión Social Múltiple.	1,161,984.00	118,548.00	1,280,532.00	1,280,532.00	0.00	960,399.00	870,944.00	870,944.00	870,944.00	870,944.00	89,455.00	409,588.00	
1700	Pago de Estímulos a Servidores Públicos.	648,100.00	0.00	648,100.00	648,100.00	0.00	648,100.00	646,600.00	646,600.00	646,600.00	646,600.00	1,500.00	1,500.00	
171	Estímulos.	648,100.00	0.00	648,100.00	648,100.00	0.00	648,100.00	646,600.00	646,600.00	646,600.00	646,600.00	1,500.00	1,500.00	
17102	Estímulos al Personal.	169,200.00	0.00	169,200.00	169,200.00	0.00	169,200.00	169,200.00	169,200.00	169,200.00	169,200.00	0.00	0.00	
17103	Incentivo al Personal.	478,900.00	0.00	478,900.00	478,900.00	0.00	478,900.00	477,400.00	477,400.00	477,400.00	477,400.00	1,500.00	1,500.00	
2000	Materiales y Suministros.	664,493.93	-5,317.29	659,176.64	659,176.64	0.00	528,723.35	485,746.80	485,746.80	485,746.80	460,129.13	42,976.55	173,429.84	
2100	Materiales de Administración, Emisión de Documentos y Artículos Oficiales.	311,207.93	0.00	311,207.93	311,207.93	0.00	252,293.06	230,093.54	230,093.54	230,093.54	214,531.35	22,199.52	81,114.39	
211	Materiales, Útiles y Equipos Menores de Oficina.	85,963.98	0.00	85,963.98	85,963.98	0.00	72,530.67	72,486.59	72,486.59	72,486.59	59,060.54	44.08	13,477.39	
21101	Materiales y Útiles de Oficina.	85,963.98	0.00	85,963.98	85,963.98	0.00	72,530.67	72,486.59	72,486.59	72,486.59	59,060.54	44.08	13,477.39	
212	Materiales y Útiles de Impresión y Reproducción.	30,812.98	0.00	30,812.98	30,812.98	0.00	23,109.66	21,223.15	21,223.15	21,223.15	19,087.01	1,886.51	9,589.83	
21201	Materiales y Útiles de Impresión y Reproducción.	26,140.30	0.00	26,140.30	26,140.30	0.00	19,605.15	19,349.97	19,349.97	19,349.97	17,213.83	255.18	6,790.33	
21202	Materiales Fotográficos.	4,672.68	0.00	4,672.68	4,672.68	0.00	3,504.51	1,873.18	1,873.18	1,873.18	1,873.18	1,631.33	2,799.50	
214	Materiales, Útiles y Equipos Menores de Tecnologías de la Información y Comunicaciones.	138,605.37	0.00	138,605.37	138,605.37	0.00	110,816.08	101,227.92	101,227.92	101,227.92	101,227.92	9,588.16	37,377.45	
21401	Materiales y Útiles Consumibles para el Procesamiento en Equipos y Bienes Informáticos.	138,605.37	0.00	138,605.37	138,605.37	0.00	110,816.08	101,227.92	101,227.92	101,227.92	101,227.92	9,588.16	37,377.45	
215	Material Impreso e Información Digital.	8,216.95	0.00	8,216.95	8,216.95	0.00	6,162.75	3,420.00	3,420.00	3,420.00	3,420.00	2,742.75	4,796.95	



GOBIERNO CONSTITUCIONAL DEL ESTADO DE CHIAPAS

SECRETARÍA DE HACIENDA

Resumen Tipo de Gasto y Partida
SISTEMA PRESUPUESTARIO 2016
(PESOS)



EP-08

Página 1 de

viernes, 30 de septiembre de 2016

1120760 Instituto Casa de las Artesanías de Chiapas


TIPO GASTO / CAPÍTULOS /CONCEPTOS /PARTIDAS	DESCRIPCIÓN	Presupuesto Aprobado	Modificación Neta	Presupuesto Modificado	Presupuesto Liberado	Presupuesto por Liberar	Presupuesto Ministrado	Presupuesto Comprometido Modificado	Presupuesto Devengado Modificado	Presupuesto Ejercido Modificado	Presupuesto Pagado Modificado	Disponibilidad Financiera Modificada	Disponibl Presupuestari Modificad
Gran Total		22,956,556.00	2,353,878.15	25,310,434.15	24,877,956.17	432,477.98	18,556,114.01	17,524,770.94	17,517,011.94	17,505,777.68	17,217,712.63	1,050,336.33	7,353,185.2
Total Institucional		22,956,556.00	2,353,878.15	25,310,434.15	24,877,956.17	432,477.98	18,556,114.01	17,524,770.94	17,517,011.94	17,505,777.68	17,217,712.63	1,050,336.33	7,353,185.2
Total Inversión		0.00	0.00	0.00	0.00	0.00	0.00	0.00	0.00	0.00	0.00	0.00	0.0
Total Institucional Inversión		0.00	0.00	0.00	0.00	0.00	0.00	0.00	0.00	0.00	0.00	0.00	0.0
Total		22,956,556.00	2,353,878.15	25,310,434.15	24,877,956.17	432,477.98	18,556,114.01	17,524,770.94	17,517,011.94	17,505,777.68	17,217,712.63	1,050,336.33	7,353,185.2
Institucional		22,956,556.00	2,353,878.15	25,310,434.15	24,877,956.17	432,477.98	18,556,114.01	17,524,770.94	17,517,011.94	17,505,777.68	17,217,712.63	1,050,336.33	7,353,185.2
Inversión		0.00	0.00	0.00	0.00	0.00	0.00	0.00	0.00	0.00	0.00	0.00	0.0
1 Gasto Corriente		22,956,556.00	2,353,878.15	25,310,434.15	24,877,956.17	432,477.98	18,556,114.01	17,524,770.94	17,517,011.94	17,505,777.68	17,217,712.63	1,050,336.33	7,353,185.2
1000 Servicios Personales.		18,303,054.06	616,186.69	18,919,240.75	18,919,240.75	0.00	13,125,308.53	12,496,958.25	12,496,958.25	12,496,958.25	12,496,958.25	628,350.28	6,422,282.1
1100 Remuneraciones al Personal de Carácter Permanente.		6,413,797.08	250,138.11	6,663,935.19	6,663,935.19	0.00	4,997,951.37	4,771,083.14	4,771,083.14	4,771,083.14	4,771,083.14	226,868.23	1,892,852.4
113 Sueldos Base al Personal Permanente.		6,413,797.08	250,138.11	6,663,935.19	6,663,935.19	0.00	4,997,951.37	4,771,083.14	4,771,083.14	4,771,083.14	4,771,083.14	226,868.23	1,892,852.4
11304 Sueldo al Personal de Confianza.		6,413,797.08	250,138.11	6,663,935.19	6,663,935.19	0.00	4,997,951.37	4,771,083.14	4,771,083.14	4,771,083.14	4,771,083.14	226,868.23	1,892,852.4
1200 Remuneraciones al Personal de Carácter Transitorio.		421,232.88	16,428.09	437,660.97	437,660.97	0.00	328,245.72	315,549.75	315,549.75	315,549.75	315,549.75	12,695.97	122,111.1
122 Sueldos Base al Personal Eventual.		421,232.88	16,428.09	437,660.97	437,660.97	0.00	328,245.72	315,549.75	315,549.75	315,549.75	315,549.75	12,695.97	122,111.1
12201 Sueldo al Personal Eventual.		421,232.88	16,428.09	437,660.97	437,660.97	0.00	328,245.72	315,549.75	315,549.75	315,549.75	315,549.75	12,695.97	122,111.1
1300 Remuneraciones Adicionales y Especiales.		8,046,152.22	175,839.25	8,221,991.47	8,221,991.47	0.00	5,005,747.97	4,916,649.18	4,916,649.18	4,916,649.18	4,916,649.18	89,098.79	3,305,342.1
132 Primas de Vacaciones, Dominical y Gratificación de Fin de Año.		496,977.58	72,174.17	569,151.75	569,151.75	0.00	86,065.21	66,500.66	66,500.66	66,500.66	66,500.66	19,564.55	502,651.4
13201 Primas de Vacaciones y Dominical.		164,141.92	7,988.48	172,130.40	172,130.40	0.00	86,065.21	66,500.66	66,500.66	66,500.66	66,500.66	19,564.55	105,629.3
13202 Aguinaldo o Gratificación de Fin de Año.		332,835.66	64,185.69	397,021.35	397,021.35	0.00	0.00	0.00	0.00	0.00	0.00	0.00	397,021.1
134 Compensaciones.		7,549,174.64	103,665.08	7,652,839.72	7,652,839.72	0.00	4,919,682.76	4,850,148.52	4,850,148.52	4,850,148.52	4,850,148.52	69,534.24	2,802,691.1
13420 Compensaciones por Servicios Especiales.		7,549,174.64	103,665.08	7,652,839.72	7,652,839.72	0.00	4,919,682.76	4,850,148.52	4,850,148.52	4,850,148.52	4,850,148.52	69,534.24	2,802,691.1
1400 Seguridad Social.		1,611,787.88	55,233.24	1,667,021.12	1,667,021.12	0.00	1,184,864.47	976,132.18	976,132.18	976,132.18	976,132.18	208,732.29	690,888.1
141 Aportaciones de Seguridad Social.		863,184.90	26,144.82	889,329.72	889,329.72	0.00	666,403.47	477,917.54	477,917.54	477,917.54	477,917.54	188,485.93	411,412.1
14103 Aportaciones al IMSS.		863,184.90	26,144.82	889,329.72	889,329.72	0.00	666,403.47	477,917.54	477,917.54	477,917.54	477,917.54	188,485.93	411,412.1
142 Aportaciones a Fondos de Vivienda.		748,602.98	29,088.42	777,691.40	777,691.40	0.00	518,461.00	498,214.64	498,214.64	498,214.64	498,214.64	20,246.36	279,476.1
14202 Aportaciones al INFONAVIT.		748,602.98	29,088.42	777,691.40	777,691.40	0.00	518,461.00	498,214.64	498,214.64	498,214.64	498,214.64	20,246.36	279,476.1
1500 Otras Prestaciones Sociales y Económicas.		1,161,984.00	118,548.00	1,280,532.00	1,280,532.00	0.00	960,399.00	870,944.00	870,944.00	870,944.00	870,944.00	89,455.00	409,588.1
159 Otras Prestaciones Sociales y Económicas.		1,161,984.00	118,548.00	1,280,532.00	1,280,532.00	0.00	960,399.00	870,944.00	870,944.00	870,944.00	870,944.00	89,455.00	409,588.1
15906 Previsión Social Múltiple.		1,161,984.00	118,548.00	1,280,532.00	1,280,532.00	0.00	960,399.00	870,944.00	870,944.00	870,944.00	870,944.00	89,455.00	409,588.1
1700 Pago de Estímulos a Servidores Públicos.		648,100.00	0.00	648,100.00	648,100.00	0.00	648,100.00	648,600.00	648,600.00	648,600.00	648,600.00	1,500.00	1,500.1
171 Estímulos.		648,100.00	0.00	648,100.00	648,100.00	0.00	648,100.00	648,600.00	648,600.00	648,600.00	648,600.00	1,500.00	1,500.1
17102 Estímulos al Personal.		169,200.00	0.00	169,200.00	169,200.00	0.00	169,200.00	169,200.00	169,200.00	169,200.00	169,200.00	0.00	0.1
17103 Incentivo al Personal.		478,900.00	0.00	478,900.00	478,900.00	0.00	478,900.00	477,400.00	477,400.00	477,400.00	477,400.00	1,500.00	1,500.1
2000 Materiales y Suministros.		664,493.93	-5,317.29	659,176.64	659,176.64	0.00	528,723.35	485,746.80	485,746.80	485,746.80	460,129.13	42,976.55	173,429.1
2100 Materiales de Administración, Emisión de Documentos y Artículos Oficiales.		311,207.93	0.00	311,207.93	311,207.93	0.00	252,293.06	230,093.54	230,093.54	230,093.54	214,531.35	22,199.52	81,114.1
211 Materiales, Útiles y Equipos Menores de Oficina.		85,963.98	0.00	85,963.98	85,963.98	0.00	72,530.67	72,486.59	72,486.59	72,486.59	59,060.54	44.08	13,477.1

GOBIERNO CONSTITUCIONAL DEL ESTADO DE CHIAPAS
SECRETARÍA DE HACIENDA

Recursos Fiscales - Ingresos Estatales (Clasificación Administrativa)
SISTEMA PRESUPUESTARIO 2016
(PESOS)

21120760 Instituto Casa de las Artesanías de Chiapas

IR FI FUN SF SSFPS PP OA AI PT MPIO GASTO TG FF SFTE	DESCRIPCIÓN	Presupuesto Aprobado	Modificación Neta	Presupuesto Modificado	Presupuesto Liberado	Presupuesto por Liberar	Presupuesto Ministrado	Presupuesto Comprometido Modificado	Presupuesto Devengado Modificado	Presupuesto Ejercido Modificado	Presupuesto Pagado Modificado	Disponibilidad Financiera Modificada	Disponible Presupuestario Modificado
Gran Total		4,299,676.62	934,283.18	5,233,959.80	4,801,481.82	432,477.98	4,395,378.56	4,169,228.68	4,161,469.68	4,161,469.68	3,884,638.89	233,908.88	632,253.14
Total		4,299,676.62	934,283.18	5,233,959.80	4,801,481.82	432,477.98	4,395,378.56	4,169,228.68	4,161,469.68	4,161,469.68	3,884,638.89	233,908.88	632,253.14
TOTAL FUENTE DE FINANCIAMIENTO		4,299,676.62	934,283.18	5,233,959.80	4,801,481.82	432,477.98	4,395,378.56	4,169,228.68	4,161,469.68	4,161,469.68	3,884,638.89	233,908.88	632,253.14
TOTAL GLOBAL FUNCIÓN 1 Asuntos económicos, comerciales y laborales en general		4,243,370.36	934,283.18	5,177,653.54	4,745,175.56	432,477.98	4,352,723.14	4,130,549.10	4,122,790.10	4,122,790.10	3,849,910.79	229,933.04	614,626.46
TOTAL GLOBAL SUBFUENTE DE FINANCIAMIENTO 5 Recursos del Ejercicio		4,243,370.36	934,283.18	5,177,653.54	4,745,175.56	432,477.98	4,352,723.14	4,130,549.10	4,122,790.10	4,122,790.10	3,849,910.79	229,933.04	614,626.46
INSTITUCIONALES		4,243,370.36	934,283.18	5,177,653.54	4,745,175.56	432,477.98	4,352,723.14	4,130,549.10	4,122,790.10	4,122,790.10	3,849,910.79	229,933.04	614,626.46
11	Unidad de Informática	100,404.93	0.00	100,404.93	99,267.07	1,137.86	78,499.94	69,595.06	69,595.06	69,595.06	68,426.99	8,904.88	29,672.01
11 3	Desarrollo Económico	100,404.93	0.00	100,404.93	99,267.07	1,137.86	78,499.94	69,595.06	69,595.06	69,595.06	68,426.99	8,904.88	29,672.01
11 3 1	Asuntos económicos, comerciales y laborales en general	100,404.93	0.00	100,404.93	99,267.07	1,137.86	78,499.94	69,595.06	69,595.06	69,595.06	68,426.99	8,904.88	29,672.01
11 3 1 1	Asuntos económicos y comerciales en general	100,404.93	0.00	100,404.93	99,267.07	1,137.86	78,499.94	69,595.06	69,595.06	69,595.06	68,426.99	8,904.88	29,672.01
11 3 1 1 1	Asuntos económicos y comerciales en general	100,404.93	0.00	100,404.93	99,267.07	1,137.86	78,499.94	69,595.06	69,595.06	69,595.06	68,426.99	8,904.88	29,672.01
11 3 1 1 1 D	Programa Sectorial de Desarrollo Económico.	100,404.93	0.00	100,404.93	99,267.07	1,137.86	78,499.94	69,595.06	69,595.06	69,595.06	68,426.99	8,904.88	29,672.01
11 3 1 1 1 D 053	Programa de fomento a la producción, comercialización artesanal y productos originales de Chiapas	100,404.93	0.00	100,404.93	99,267.07	1,137.86	78,499.94	69,595.06	69,595.06	69,595.06	68,426.99	8,904.88	29,672.01
11 3 1 1 1 D 053 01	Asignación Normal	100,404.93	0.00	100,404.93	99,267.07	1,137.86	78,499.94	69,595.06	69,595.06	69,595.06	68,426.99	8,904.88	29,672.01
11 3 1 1 1 D 053 01 A05	Administración y desarrollo de recursos informáticos	100,404.93	0.00	100,404.93	99,267.07	1,137.86	78,499.94	69,595.06	69,595.06	69,595.06	68,426.99	8,904.88	29,672.01
11 3 1 1 1 D 053 01 A05 A001	Fortalecimiento y Desarrollo en Tecnología de la Información	100,404.93	0.00	100,404.93	99,267.07	1,137.86	78,499.94	69,595.06	69,595.06	69,595.06	68,426.99	8,904.88	29,672.01
11 3 1 1 1 D 053 01 A05 A001 101	Tuxtla Gutiérrez	100,404.93	0.00	100,404.93	99,267.07	1,137.86	78,499.94	69,595.06	69,595.06	69,595.06	68,426.99	8,904.88	29,672.01
11 3 1 1 1 D 053 01 A05 A001 101 2000	Materiales y Suministros.	68,101.33	0.00	68,101.33	68,101.33	0.00	51,660.07	46,523.16	46,523.16	45,355.09	5,136.91	21,578.17	
11 3 1 1 1 D 053 01 A05 A001 101 2100	Materiales de Administración, Emisión de Documentos y Artículos Oficiales.	67,561.33	0.00	67,561.33	67,561.33	0.00	51,255.07	46,208.99	46,208.99	45,040.92	5,046.08	21,352.34	
11 3 1 1 1 D 053 01 A05 A001 101 211	Materiales, Útiles y Equipos Menores de Oficina.	7,008.41	0.00	7,008.41	7,008.41	0.00	5,840.35	5,840.35	5,840.35	5,840.35	4,672.28	0.00	1,168.06
11 3 1 1 1 D 053 01 A05 A001 101 21101	Materiales y Útiles de Oficina.	7,008.41	0.00	7,008.41	7,008.41	0.00	5,840.35	5,840.35	5,840.35	5,840.35	4,672.28	0.00	1,168.06
11 3 1 1 1 D 053 01 A05 A001 101 21101 1 1A01	Ingresos estatales	7,008.41	0.00	7,008.41	7,008.41	0.00	5,840.35	5,840.35	5,840.35	5,840.35	4,672.28	0.00	1,168.06
11 3 1 1 1 D 053 01 A05 A001 101 21101 1 1A01 S	Recursos del Ejercicio	7,008.41	0.00	7,008.41	7,008.41	0.00	5,840.35	5,840.35	5,840.35	5,840.35	4,672.28	0.00	1,168.06
11 3 1 1 1 D 053 01 A05 A001 101 214	Materiales, Útiles y Equipos Menores de Tecnologías de la Información y Comunicaciones.	60,552.92	0.00	60,552.92	60,552.92	0.00	45,414.72	40,368.64	40,368.64	40,368.64	40,368.64	5,046.08	20,184.28
11 3 1 1 1 D 053 01 A05 A001 101 21401	Materiales y Útiles Consumibles para el Procesamiento en Equipos y Bienes Informáticos.	60,552.92	0.00	60,552.92	60,552.92	0.00	45,414.72	40,368.64	40,368.64	40,368.64	40,368.64	5,046.08	20,184.28
11 3 1 1 1 D 053 01 A05 A001 101 21401 1 1A01	Ingresos estatales	60,552.92	0.00	60,552.92	60,552.92	0.00	45,414.72	40,368.64	40,368.64	40,368.64	40,368.64	5,046.08	20,184.28
11 3 1 1 1 D 053 01 A05 A001 101 21401 1 1A01 S	Recursos del Ejercicio	60,552.92	0.00	60,552.92	60,552.92	0.00	45,414.72	40,368.64	40,368.64	40,368.64	40,368.64	5,046.08	20,184.28
11 3 1 1 1 D 053 01 A05 A001 101 2200	Alimentos y Utensilios.	540.00	0.00	540.00	540.00	0.00	405.00	314.17	314.17	314.17	314.17	90.83	225.83
11 3 1 1 1 D 053 01 A05 A001 101 221	Productos Alimenticios para Personas.	540.00	0.00	540.00	540.00	0.00	405.00	314.17	314.17	314.17	314.17	90.83	225.83
11 3 1 1 1 D 053 01 A05 A001 101 22111	Productos Alimenticios para Personas.	540.00	0.00	540.00	540.00	0.00	405.00	314.17	314.17	314.17	314.17	90.83	225.83
11 3 1 1 1 D 053 01 A05 A001 101 22111 1 1A01	Ingresos estatales	540.00	0.00	540.00	540.00	0.00	405.00	314.17	314.17	314.17	314.17	90.83	225.83
11 3 1 1 1 D 053 01 A05 A001 101 22111 1 1A01 S	Recursos del Ejercicio	540.00	0.00	540.00	540.00	0.00	405.00	314.17	314.17	314.17	314.17	90.83	225.83
11 3 1 1 1 D 053 01 A05 A001 101 3000	Servicios Generales.	32,303.60	0.00	32,303.60	31,165.74	1,137.86	26,839.87	23,071.90	23,071.90	23,071.90	23,071.90	3,767.97	8,093.84
11 3 1 1 1 D 053 01 A05 A001 101 3200	Servicios de Arrendamiento.	15,000.00	0.00	15,000.00	13,862.14	1,137.86	13,862.14	13,862.14	13,862.14	13,862.14	13,862.14	0.00	0.00
11 3 1 1 1 D 053 01 A05 A001 101 327	Arrendamiento de Activos Intangibles.	15,000.00	0.00	15,000.00	13,862.14	1,137.86	13,862.14	13,862.14	13,862.14	13,862.14	13,862.14	0.00	0.00



GOBIERNO CONSTITUCIONAL DEL ESTADO DE CHIAPAS
SECRETARÍA DE HACIENDA

Recursos Federales - Fondo General de Participaciones (Clasificación Administrativa)
SISTEMA PRESUPUESTARIO 2016
(PESOS)

EP-5811

Página 1 de 16

viernes, 30 de septiembre de 2016

21120760 Instituto Casa de las Artesanías de Chiapas

R	FI	FUN	SF	SS	FP	PP	OA	AI	PT	MPIO	GASTO	TG	FF	SFTE	DESCRIPCIÓN	Presupuesto Aprobado	Modificación Neta	Presupuesto Modificado	Presupuesto Liberado	Presupuesto por Liberar	Presupuesto Ministrado	Presupuesto Comprometido Modificado	Presupuesto Devengado Modificado	Presupuesto Ejercido Modificado	Presupuesto Pagado Modificado	Disponibilidad Financiera Modificada	Disponible Presupuestario Modificado
Gran Total																18,656,879.38	1,419,594.97	20,076,474.35	20,076,474.35	0.00	14,160,735.45	13,355,542.26	13,355,542.26	13,344,308.00	13,333,073.74	816,427.45	6,720,932.09
Total																18,656,879.38	1,419,594.97	20,076,474.35	20,076,474.35	0.00	14,160,735.45	13,355,542.26	13,355,542.26	13,344,308.00	13,333,073.74	816,427.45	6,720,932.09
OTAL FUENTE DE FINANCIAMIENTO																18,656,879.38	1,419,594.97	20,076,474.35	20,076,474.35	0.00	14,160,735.45	13,355,542.26	13,355,542.26	13,344,308.00	13,333,073.74	816,427.45	6,720,932.09
OTAL GLOBAL FUNCIÓN 1 Asuntos económicos, comerciales y laborales en general																17,232,874.08	1,318,632.79	18,551,506.87	18,551,506.87	0.00	13,056,149.56	12,316,068.20	12,316,068.20	12,304,833.94	12,293,599.68	751,315.62	6,235,418.67
OTAL GLOBAL SUBFUENTE DE FINANCIAMIENTO 5 Recursos del Ejercicio																17,232,874.08	1,318,632.79	18,551,506.87	18,551,506.87	0.00	13,056,149.56	12,316,068.20	12,316,068.20	12,304,833.94	12,293,599.68	751,315.62	6,235,418.67
INSTITUCIONALES																17,232,874.08	1,318,632.79	18,551,506.87	18,551,506.87	0.00	13,056,149.56	12,316,068.20	12,316,068.20	12,304,833.94	12,293,599.68	751,315.62	6,235,418.67
1															Unidad de Informática	658,130.50	44,854.18	702,984.68	702,984.68	0.00	509,494.16	478,849.56	478,849.56	478,849.56	478,849.56	30,644.60	224,135.12
1	3														Desarrollo Económico	658,130.50	44,854.18	702,984.68	702,984.68	0.00	509,494.16	478,849.56	478,849.56	478,849.56	478,849.56	30,644.60	224,135.12
1	3	1													Asuntos económicos, comerciales y laborales en general	658,130.50	44,854.18	702,984.68	702,984.68	0.00	509,494.16	478,849.56	478,849.56	478,849.56	478,849.56	30,644.60	224,135.12
1	3	1	1												Asuntos económicos y comerciales en general	658,130.50	44,854.18	702,984.68	702,984.68	0.00	509,494.16	478,849.56	478,849.56	478,849.56	478,849.56	30,644.60	224,135.12
1	3	1	1	1											Asuntos económicos y comerciales en general	658,130.50	44,854.18	702,984.68	702,984.68	0.00	509,494.16	478,849.56	478,849.56	478,849.56	478,849.56	30,644.60	224,135.12
1	3	1	1	1	1										Programa Sectorial de Desarrollo Económico.	658,130.50	44,854.18	702,984.68	702,984.68	0.00	509,494.16	478,849.56	478,849.56	478,849.56	478,849.56	30,644.60	224,135.12
1	3	1	1	1	1	D									Programa de fomento a la producción, comercialización artesanal y productos originales de Chiapas	658,130.50	44,854.18	702,984.68	702,984.68	0.00	509,494.16	478,849.56	478,849.56	478,849.56	478,849.56	30,644.60	224,135.12
1	3	1	1	1	1	D	063								Asignación Normal	658,130.50	44,854.18	702,984.68	702,984.68	0.00	509,494.16	478,849.56	478,849.56	478,849.56	478,849.56	30,644.60	224,135.12
1	3	1	1	1	1	D	063	01							Administración y desarrollo de recursos informáticos	658,130.50	44,854.18	702,984.68	702,984.68	0.00	509,494.16	478,849.56	478,849.56	478,849.56	478,849.56	30,644.60	224,135.12
1	3	1	1	1	1	D	063	01	A05						Fortalecimiento y Desarrollo en Tecnología de la Información	658,130.50	44,854.18	702,984.68	702,984.68	0.00	509,494.16	478,849.56	478,849.56	478,849.56	478,849.56	30,644.60	224,135.12
1	3	1	1	1	1	D	063	01	A05	A001					Tuxtla Gutiérrez	658,130.50	44,854.18	702,984.68	702,984.68	0.00	509,494.16	478,849.56	478,849.56	478,849.56	478,849.56	30,644.60	224,135.12
1	3	1	1	1	1	D	063	01	A05	A001	101				Servicios Personales.	645,089.67	44,351.44	689,440.51	689,440.51	0.00	500,464.72	470,382.26	470,382.26	470,382.26	470,382.26	30,082.46	218,058.25
1	3	1	1	1	1	D	063	01	A05	A001	101	1100			Remuneraciones al Personal de Carácter Permanente.	355,950.36	13,882.07	369,832.43	369,832.43	0.00	277,374.32	266,560.51	266,560.51	266,560.51	266,560.51	10,813.81	103,271.92
1	3	1	1	1	1	D	063	01	A05	A001	101	113			Sueldos Base al Personal Permanente.	355,950.36	13,882.07	369,832.43	369,832.43	0.00	277,374.32	266,560.51	266,560.51	266,560.51	266,560.51	10,813.81	103,271.92
1	3	1	1	1	1	D	063	01	A05	A001	101	11304			Sueldo al Personal de Confianza.	355,950.36	13,882.07	369,832.43	369,832.43	0.00	277,374.32	266,560.51	266,560.51	266,560.51	266,560.51	10,813.81	103,271.92
1	3	1	1	1	1	D	063	01	A05	A001	101	11304	1	5811	Fondo General de Participaciones	355,950.36	13,882.07	369,832.43	369,832.43	0.00	277,374.32	266,560.51	266,560.51	266,560.51	266,560.51	10,813.81	103,271.92
1	3	1	1	1	1	D	063	01	A05	A001	101	11304	1	5811	S Recursos del Ejercicio	355,950.36	13,882.07	369,832.43	369,832.43	0.00	277,374.32	266,560.51	266,560.51	266,560.51	266,560.51	10,813.81	103,271.92
1	3	1	1	1	1	D	063	01	A05	A001	101	1300			Remuneraciones Adicionales y Especiales.	147,268.50	9,016.47	156,284.97	156,284.97	0.00	97,087.83	93,409.20	93,409.20	93,409.20	93,409.20	3,678.63	62,875.77
1	3	1	1	1	1	D	063	01	A05	A001	101	132			Primas de Vacaciones, Dominical y Gratificación de Fin de Año.	8,843.78	3,617.90	12,461.68	12,461.68	0.00	4,630.00	4,421.88	4,421.88	4,421.88	4,421.88	208.12	8,039.80
1	3	1	1	1	1	D	063	01	A05	A001	101	13201			Primas de Vacaciones y Dominical.	8,843.78	416.22	9,260.00	9,260.00	0.00	4,630.00	4,421.88	4,421.88	4,421.88	4,421.88	208.12	4,838.12
1	3	1	1	1	1	D	063	01	A05	A001	101	13201	1	5811	Fondo General de Participaciones	8,843.78	416.22	9,260.00	9,260.00	0.00	4,630.00	4,421.88	4,421.88	4,421.88	4,421.88	208.12	4,838.12
1	3	1	1	1	1	D	063	01	A05	A001	101	13201	1	5811	S Recursos del Ejercicio	8,843.78	416.22	9,260.00	9,260.00	0.00	4,630.00	4,421.88	4,421.88	4,421.88	4,421.88	208.12	4,838.12
1	3	1	1	1	1	D	063	01	A05	A001	101	13202			Aguinaldo o Gratificación de Fin de Año.	0.00	3,201.68	3,201.68	3,201.68	0.00	0.00	0.00	0.00	0.00	0.00	0.00	3,201.68
1	3	1	1	1	1	D	063	01	A05	A001	101	13202	1	5811	Fondo General de Participaciones	0.00	3,201.68	3,201.68	3,201.68	0.00	0.00	0.00	0.00	0.00	0.00	0.00	3,201.68
1	3	1	1	1	1	D	063	01	A05	A001	101	13202	1	5811	S Recursos del Ejercicio	0.00	3,201.68	3,201.68	3,201.68	0.00	0.00	0.00	0.00	0.00	0.00	0.00	3,201.68
1	3	1	1	1	1	D	063	01	A05	A001	101	134			Compensaciones.	138,424.72	5,398.57	143,823.29	143,823.29	0.00	92,457.83	88,987.32	88,987.32	88,987.32	88,987.32	3,470.51	54,835.97
1	3	1	1	1	1	D	063	01	A05	A001	101	13420			Compensaciones por Servicios Especiales.	138,424.72	5,398.57	143,823.29	143,823.29	0.00	92,457.83	88,987.32	88,987.32	88,987.32	88,987.32	3,470.51	54,835.97
1	3	1	1	1	1	D	063	01	A05	A001	101	13420	1	5811	Fondo General de Participaciones	138,424.72	5,398.57	143,823.29	143,823.29	0.00	92,457.83	88,987.32	88,987.32	88,987.32	88,987.32	3,470.51	54,835.97
1	3	1	1	1	1	D	063	01	A05	A001	101	13420	1	5811	S Recursos del Ejercicio	138,424.72	5,398.57	143,823.29	143,823.29	0.00	92,457.83	88,987.32	88,987.32	88,987.32	88,987.32	3,470.51	54,835.97

