



GOBIERNO DEL
ESTADO DE CHIAPAS


CHIAPAS NOS UNE

2112 076 0 INSTITUTO CASA DE LAS ARTESANIAS
DE CHIAPAS

CUENTA PÚBLICA ESTATAL

INFORMACIÓN PRESUPUESTAL

CORRESPONDIENTE AL
CUARTO TRIMESTRE

EJERCICIO FISCAL
2016

**INFORMACIÓN ARMONIZADA
CONAC**

SISTEMA CONTABLE 2016

ESTADO ANALÍTICO DE INGRESOS
DEL 1o. DE ENERO AL 31 DE DICIEMBRE DE 2016

Página 1 de 1

RUBRO DE INGRESOS	INGRESO				DEVENGADO	RECAUDADO	DIFERENCIA (RECAUDADO - ESTIMADO)
	ESTIMADO	AMPLIACIONES Y REDUCCIONES	MODIFICADO	INGRESO			
Impuestos	0.00	0.00	0.00	0.00	0.00	0.00	
Cuotas y Aportaciones de Seguridad Social	0.00	0.00	0.00	0.00	0.00	0.00	
Contribuciones de Mejoras	0.00	0.00	0.00	0.00	0.00	0.00	
Derechos	0.00	0.00	0.00	0.00	0.00	0.00	
Productos	0.00	0.00	0.00	5,918.75	5,918.75	5,918.75	
Corriente	0.00	0.00	0.00	0.00	0.00	0.00	
Capital	0.00	0.00	0.00	5,918.75	5,918.75	5,918.75	
Aprovechamientos	0.00	0.00	0.00	0.00	0.00	0.00	
Corriente	0.00	0.00	0.00	0.00	0.00	0.00	
Capital	0.00	0.00	0.00	0.00	0.00	0.00	
Ingresos por Venta de Bienes y Servicios	0.00	0.00	0.00	0.00	0.00	0.00	
Participaciones y Aportaciones	0.00	0.00	0.00	0.00	0.00	0.00	
Transferencias, Asignaciones, Subsidios y Otras Ayudas	0.00	0.00	0.00	27,062,475.24	27,062,475.24	27,062,475.24	
Ingresos Derivados de Financiamientos	0.00	0.00	0.00	0.00	0.00	0.00	
Total	0.00	0.00	0.00	27,068,393.99	27,068,393.99	27,068,393.99	

Ingresos Excedentes

RUBRO DE INGRESOS	INGRESO				DEVENGADO	RECAUDADO	DIFERENCIA (RECAUDADO - ESTIMADO)
	ESTIMADO	AMPLIACIONES Y REDUCCIONES	MODIFICADO	INGRESO			
Ingresos del Gobierno	0.00	0.00	0.00	0.00	5,918.75	5,918.75	
Impuestos	0.00	0.00	0.00	0.00	0.00	0.00	
Contribuciones de Mejoras	0.00	0.00	0.00	0.00	0.00	0.00	
Derechos	0.00	0.00	0.00	0.00	0.00	0.00	
Productos	0.00	0.00	0.00	5,918.75	5,918.75	5,918.75	
Corriente	0.00	0.00	0.00	0.00	0.00	0.00	
Capital	0.00	0.00	0.00	5,918.75	5,918.75	5,918.75	
Aprovechamientos	0.00	0.00	0.00	0.00	0.00	0.00	
Corriente	0.00	0.00	0.00	0.00	0.00	0.00	
Capital	0.00	0.00	0.00	0.00	0.00	0.00	
Participaciones y Aportaciones	0.00	0.00	0.00	0.00	0.00	0.00	
Transferencias, Asignaciones, Subsidios y Otras Ayudas	0.00	0.00	0.00	0.00	0.00	0.00	
Ingresos de organismos y Empresas	0.00	0.00	0.00	0.00	27,062,475.24	27,062,475.24	
Cuotas y Aportaciones de Seguridad Social	0.00	0.00	0.00	0.00	0.00	0.00	
Ingresos por Venta de Bienes y Servicios	0.00	0.00	0.00	0.00	0.00	0.00	
Transferencias, Asignaciones, Subsidios y Otras Ayudas	0.00	0.00	0.00	27,062,475.24	27,062,475.24	27,062,475.24	
Ingresos Derivados de Financiamiento	0.00	0.00	0.00	0.00	0.00	0.00	
Ingresos Derivados de Financiamientos	0.00	0.00	0.00	0.00	0.00	0.00	
Total	0.00	0.00	0.00	27,068,393.99	27,068,393.99	27,068,393.99	

Ingresos Excedentes

Lic. María de Lourdes Ruiz Pastrana

Directora General

Lic. Jaime Agustín Fonseca Álvarez
Jefe de la Unidad de Apoyo Administrativo

“Bajo protesta de decir verdad declaramos que los Estados Financieros y sus notas, son razonablemente correctos y son responsabilidad del emisor”.

ESTADO ANALÍTICO DEL EJERCICIO DEL PRESUPUESTO DE EGRESOS CLASIFICACIÓN POR OBJETO DEL GASTO
(CAPITULOS Y CONCEPTOS)
DEL 1 DE ENERO AL 31 DE DICIEMBRE DE 2016

(Pesos)

RPA-1

CAPG	CG	DESCRIPCIÓN	PRESUPUESTO DE EGRESOS					SUBEJERCICIO
			APROBADO	AMPLIACIONES - REDUCCIONES	MODIFICADO	DEVENGADO	PAGADO	
1000		Servicios Personales.	18,303,054.06	997,695.09	19,300,749.15	19,139,235.08	18,941,415.08	161,514.07
	1100	Remuneraciones al Personal de Carácter Permanente.	6,413,797.08	250,138.11	6,663,935.19	6,619,853.45	6,619,853.45	44,081.74
	1200	Remuneraciones al Personal de Carácter Transitorio.	421,232.88	16,428.09	437,660.97	437,026.12	437,026.12	634.85
	1300	Remuneraciones Adicionales y Especiales.	8,046,152.22	575,557.35	8,621,709.57	8,577,130.20	8,379,310.20	44,579.37
	1400	Seguridad Social.	1,611,787.88	-57,976.58	1,553,811.30	1,483,981.19	1,483,981.19	69,830.11
	1500	Otras Prestaciones Sociales y Económicas.	1,161,984.00	118,548.00	1,280,532.00	1,279,644.00	1,279,644.00	888.00
	1700	Pago de Estímulos a Servidores Públicos.	648,100.00	95,000.12	743,100.12	741,600.12	741,600.12	1,500.00
2000		Materiales y Suministros.	664,493.93	-5,317.29	659,176.64	642,971.25	587,105.88	16,205.39
	2100	Materiales de Administración, Emisión de Documentos y Artículos Oficiales.	311,207.93	0.00	311,207.93	306,414.47	284,678.77	4,793.46
	2200	Alimentos y Utensilios.	66,355.99	0.00	66,355.99	61,338.42	51,578.46	5,017.57
	2300	Materias Primas y Materiales de Producción y Comercialización	41,134.13	0.00	41,134.13	41,046.31	34,245.14	87.82
	2400	Materiales y Artículos de Construcción y de Reparación.	49,936.98	-1,704.49	48,232.49	46,770.63	46,361.64	1,461.86
	2500	Productos Químicos, Farmacéuticos y de Laboratorio.	4,185.44	0.00	4,185.44	3,038.05	2,700.50	1,147.39
	2600	Combustibles, Lubricantes y Aditivos.	166,960.50	-3,612.80	163,347.70	159,673.10	146,609.50	3,674.60
	2700	Vestuario, Blancos, Prendas de Protección y Artículos Deportivos.	2,145.56	0.00	2,145.56	2,144.73	2,144.73	0.83
	2900	Herramientas, Refacciones y Accesorios Menores.	22,567.40	0.00	22,567.40	22,545.54	18,787.14	21.86
3000		Servicios Generales.	3,244,506.62	2,634,179.13	5,878,685.75	5,563,758.81	5,218,746.10	314,926.94
	3100	Servicios Básicos.	516,317.33	0.00	516,317.33	446,147.78	433,997.56	70,169.55
	3200	Servicios de Arrendamiento.	1,496,069.84	1,389,014.08	2,885,083.92	2,762,567.16	2,466,047.50	122,516.76
	3400	Servicios Financieros, Bancarios y Comerciales.	208,445.42	-2,224.33	206,221.09	179,982.86	171,342.43	26,238.23
	3500	Servicios de Instalación, Reparación, Mantenimiento y Conservación.	214,000.94	0.00	214,000.94	194,491.35	182,483.75	19,509.59
	3600	Servicios de Comunicación Social y Publicidad.	105,845.46	133,608.55	239,454.01	238,208.42	222,513.62	1,245.59
	3700	Servicios de Traslado y Viáticos.	325,751.01	69,296.00	395,047.01	340,421.07	340,421.07	54,625.94
	3800	Servicios Oficiales.	0.00	1,019,982.30	1,019,982.30	1,019,497.36	1,019,497.36	484.94
	3900	Otros Servicios Generales.	378,076.62	24,502.53	402,579.15	382,442.81	382,442.81	20,136.34
4000		Transferencias, Asignaciones, Subsidios y Otras Ayudas.	744,501.39	479,362.31	1,223,863.70	1,222,752.58	1,222,752.58	1,111.12



ESTADO ANALÍTICO DEL EJERCICIO DEL PRESUPUESTO DE EGRESOS CLASIFICACIÓN POR OBJETO DEL GASTO
(CAPITULOS Y CONCEPTOS)
DEL 1 DE ENERO AL 31 DE DICIEMBRE DE 2016

(Pesos)

RPA-1

CAPG	CG	DESCRIPCIÓN	PRESUPUESTO DE EGRESOS				SUB EJERCICIO	
			APROBADO	AMPLIACIONES - REDUCCIONES	MODIFICADO	DEVENGADO		PAGADO
4300		Subsidios y Subvenciones.	0.00	477,523.58	477,523.58	476,412.58	476,412.58	1,111.00
4400		Ayudas Sociales.	744,501.39	1,838.73	746,340.12	746,340.00	746,340.00	0.12
TOTAL DEL GASTO:			22,956,556.00	4,105,919.24	27,062,475.24	26,568,717.72	25,970,019.64	493,757.52






GOBIERNO DEL ESTADO DE CHIAPAS

RAMO O DEPENDENCIA: Instituto Casa de las Artesanías de Chiapas

ESTADO ANALÍTICO DEL EJERCICIO DEL PRESUPUESTO DE EGRESOS CLASIFICACIÓN ECONÓMICA POR TIPO DE GASTO DEL 1 DE ENERO AL 31 DE DICIEMBRE DE 2016



(Pesos)

RPA-2

CONCEPTO	PRESUPUESTO DE EGRESOS					
	APROBADO	AMPLIACIONES - REDUCCIONES	MODIFICADO	DEVENGADO	PAGADO	SUBEJERCICIO
GASTO CORRIENTE	22,956,556.00	4,105,919.24	27,062,475.24	26,568,717.72	25,970,019.64	493,757.52
GASTO DE CAPITAL	0.00	0.00	0.00	0.00	0.00	0.00
AMORTIZACIÓN DE LA DEUDA Y DISMINUCIÓN DE PASIVOS	0.00	0.00	0.00	0.00	0.00	0.00
PENSIONES Y JUBILACIONES	0.00	0.00	0.00	0.00	0.00	0.00
PARTICIPACIONES	0.00	0.00	0.00	0.00	0.00	0.00
TOTAL DEL GASTO:	22,956,556.00	4,105,919.24	27,062,475.24	26,568,717.72	25,970,019.64	493,757.52

GOBIERNO CONSTITUCIONAL DEL ESTADO DE CHIAPAS
RAMO O DEPENDENCIA: Instituto Casa de las Artesanías de Chiapas
ESTADO ANALÍTICO DEL EJERCICIO DEL PRESUPUESTO DE EGRESOS EN CLASIFICACIÓN
ADMINISTRATIVA/ORGANISMO
DEL 1 DE ENERO AL 31 DE DICIEMBRE DE 2016

(Pesos)

RPA-3

CONCEPTO	PRESUPUESTO DE EGRESOS					SUBEJERCICIO
	APROBADO	AMPLIACIONES - REDUCCIONES	MODIFICADO	DEVENGADO	PAGADO	
TOTAL	22,956,556.00	4,105,919.24	27,062,475.24	26,568,717.72	25,970,019.64	493,757.52
ENTIDADES PARAESTATALES Y FIDEICOMISOS NO EMPRESARIALES Y NO FINANCIEROS	22,956,556.00	4,105,919.24	27,062,475.24	26,568,717.72	25,970,019.64	493,757.52
Instituto Casa de las Artesanías de Chiapas	22,956,556.00	4,105,919.24	27,062,475.24	26,568,717.72	25,970,019.64	493,757.52






GOBIERNO CONSTITUCIONAL DEL ESTADO DE CHIAPAS
RAMO O DEPENDENCIA: Instituto Casa de las Artesanías de Chiapas

ESTADO ANALÍTICO DEL EJERCICIO DEL PRESUPUESTO DE EGRESOS EN CLASIFICACIÓN
ADMINISTRATIVA/PODERES
DEL 1 DE ENERO AL 31 DE DICIEMBRE DE 2016



(Pesos)

RPA-4


CONCEPTO	PRESUPUESTO DE EGRESOS					SUBEJERCICIO
	APROBADO	AMPLIACIONES - REDUCCIONES	MODIFICADO	DEVENGADO	PAGADO	
PODER EJECUTIVO						NO APLICA
PODER LEGISLATIVO						NO APLICA
PODER JUDICIAL						NO APLICA
ORGANOS AUTONOMOS						NO APLICA

GOBIERNO CONSTITUCIONAL DEL ESTADO DE CHIAPAS
RAMO O DEPENDENCIA: Instituto Casa de las Artesanías de Chiapas
ESTADO ANALÍTICO DEL EJERCICIO DEL PRESUPUESTO DE EGRESOS EN CLASIFICACIÓN
ADMINISTRATIVA/ENTIDADES
DEL 1 DE ENERO AL 31 DE DICIEMBRE DE 2016

(Pesos)

RPA-5

CONCEPTO	PRESUPUESTO DE EGRESOS					SUBEJERCICIO
	APROBADO	AMPLIACIONES - REDUCCIONES	MODIFICADO	DEVENGADO	PAGADO	
TOTAL	22,956,556.00	4,105,919.24	27,062,475.24	26,568,717.72	25,970,019.64	493,757.52
ENTIDADES PARAESTATALES Y FIDEICOMISOS NO EMPRESARIALES Y NO FINANCIEROS	22,956,556.00	4,105,919.24	27,062,475.24	26,568,717.72	25,970,019.64	493,757.52
Instituto Casa de las Artesanías de Chiapas	22,956,556.00	4,105,919.24	27,062,475.24	26,568,717.72	25,970,019.64	493,757.52
INSTITUCIONES PÚBLICAS DE SEGURIDAD SOCIAL	0.00	0.00	0.00	0.00	0.00	0.00
	0.00	0.00	0.00	0.00	0.00	0.00
ENTIDADES PARAESTATALES EMPRESARIALES NO FINANCIERAS CON PARTICIPACION ESTATAL MAYORITARIA	0.00	0.00	0.00	0.00	0.00	0.00
	0.00	0.00	0.00	0.00	0.00	0.00

ESTADO ANALÍTICO DEL EJERCICIO DEL PRESUPUESTO DE EGRESOS CLASIFICACIÓN FUNCIONAL (FINALIDAD Y FUNCIÓN)
DEL 1 DE ENERO AL 31 DE DICIEMBRE DE 2016

(Pesos)

RPA-6

FI	FU	CONCEPTO	EGRESOS					SUBEJERCICIO
			APROBADO	AMPLIACIONES - REDUCCIONES	MODIFICADO	DEVENGADO	PAGADO	
2		Desarrollo Social	1,480,311.56	293,657.71	1,773,969.27	1,754,696.04	1,698,830.07	19,273.23
	2.6	Protección social	1,480,311.56	293,657.71	1,773,969.27	1,754,696.04	1,698,830.07	19,273.23
3		Desarrollo Económico	21,476,244.44	3,812,261.53	25,288,505.97	24,814,021.68	24,271,189.57	474,484.29
	3.1	Asuntos económicos, comerciales y laborales en general	21,476,244.44	3,812,261.53	25,288,505.97	24,814,021.68	24,271,189.57	474,484.29
TOTAL DEL GASTO:			22,956,556.00	4,105,919.24	27,062,475.24	26,568,717.72	25,970,019.64	493,757.52




GOBIERNO DEL ESTADO DE CHIAPAS
RAMO O DEPENDENCIA: Instituto Casa de las Artesanías de Chiapas
GASTO POR CATEGORÍA PROGRAMÁTICA
DEL 1 DE ENERO AL 31 DE DICIEMBRE DE 2016
(Pesos)

CONCEPTO	PRESUPUESTO DE EGRESOS					
	APROBADO	AMPLIACIONES - REDUCCIONES	MODIFICADO	DEVENGADO	PAGADO	SUBEJERCICIO
Programas	22,956,556.00	4,105,919.24	27,062,475.24	26,568,717.72	25,970,019.64	493,757.52
Subsidios: Sector Social y Privado o Entidades Federativas y Municipios	0.00	0.00	0.00	0.00	0.00	0.00
Otros Subsidios	0.00	0.00	0.00	0.00	0.00	0.00
Sujetos a Reglas de Operación	0.00	0.00	0.00	0.00	0.00	0.00
Desempeño de las Funciones	22,956,556.00	4,105,919.24	27,062,475.24	26,568,717.72	25,970,019.64	493,757.52
Específicos	0.00	0.00	0.00	0.00	0.00	0.00
Funciones de las Fuerzas Armadas (Únicamente Gobierno Federal)	0.00	0.00	0.00	0.00	0.00	0.00
Planeación, seguimiento y evaluación de políticas públicas	0.00	0.00	0.00	0.00	0.00	0.00
Prestación de Servicios Públicos	0.00	0.00	0.00	0.00	0.00	0.00
Promoción y fomento	22,956,556.00	4,105,919.24	27,062,475.24	26,568,717.72	25,970,019.64	493,757.52
Provisión de Bienes Públicos	0.00	0.00	0.00	0.00	0.00	0.00
Proyectos de inversión	0.00	0.00	0.00	0.00	0.00	0.00
Regulación y supervisión	0.00	0.00	0.00	0.00	0.00	0.00
Administrativos y de Apoyo	0.00	0.00	0.00	0.00	0.00	0.00
Apoyo a la función pública y al mejoramiento de la gestión	0.00	0.00	0.00	0.00	0.00	0.00
Apoyo al proceso presupuestario y para mejorar la eficiencia institucional	0.00	0.00	0.00	0.00	0.00	0.00
Operaciones ajenas	0.00	0.00	0.00	0.00	0.00	0.00
Compromisos	0.00	0.00	0.00	0.00	0.00	0.00
Desastres Naturales	0.00	0.00	0.00	0.00	0.00	0.00
Obligaciones de cumplimiento de resolución jurisdiccional	0.00	0.00	0.00	0.00	0.00	0.00
Obligaciones	0.00	0.00	0.00	0.00	0.00	0.00
Aportaciones a fondos de estabilización	0.00	0.00	0.00	0.00	0.00	0.00
Aportaciones a fondos de inversión y reestructura de pensiones	0.00	0.00	0.00	0.00	0.00	0.00
Aportaciones a la seguridad social	0.00	0.00	0.00	0.00	0.00	0.00
Pensiones y jubilaciones	0.00	0.00	0.00	0.00	0.00	0.00
Programas de Gasto Federalizado (Gobierno Federal)	0.00	0.00	0.00	0.00	0.00	0.00
Gasto Federalizado	0.00	0.00	0.00	0.00	0.00	0.00
Participaciones a entidades federativas y municipios	0.00	0.00	0.00	0.00	0.00	0.00
Costo financiero, deuda o apoyos a deudores y ahorradores de la banca	0.00	0.00	0.00	0.00	0.00	0.00
Adeudos de ejercicios fiscales anteriores	0.00	0.00	0.00	0.00	0.00	0.00
TOTAL DEL GASTO:	22,956,556.00	4,105,919.24	27,062,475.24	26,568,717.72	25,970,019.64	493,757.52



ESTADO ANALÍTICO DEL EJERCICIO DEL PRESUPUESTO DE EGRESOS CLASIFICACIÓN POR UNIDAD
RESPONSABLE

DEL 1 DE ENERO AL 31 DE DICIEMBRE DE 2016

(Pesos)

RPA-8

UR	CONCEPTO	EGRESOS					SUBEJERCICIO
		APROBADO	AMPLIACIONES - REDUCCIONES	MODIFICADO	DEVENGADO	PAGADO	
01	Unidad de Informática	758,535.43	132,395.51	890,930.94	883,724.27	858,646.26	7,206.67
02	Dirección de Comercialización Artesanal	6,571,004.15	981,677.83	7,552,681.98	7,411,361.28	7,222,957.98	141,320.70
03	Área de Planeación	478,190.34	122,847.26	601,037.60	594,274.95	582,681.92	6,762.65
04	Unidad de Apoyo Administrativo	4,220,899.45	1,560,758.60	5,781,658.05	5,569,210.65	5,346,362.38	212,447.40
05	Dirección de Capacitación y Fomento Artesanal	1,508,074.92	1,227,940.89	2,736,015.81	2,714,434.28	2,658,042.09	21,581.53
06	Área de Asuntos Jurídicos	325,156.61	55,697.21	380,853.82	370,149.14	363,942.56	10,704.68
07	Dirección de Eventos, Ferias y Exposiciones Artesanales	2,266,864.35	386,050.35	2,652,914.70	2,604,078.51	2,551,180.12	48,836.19
08	Dirección General	6,827,830.75	-361,448.41	6,466,382.34	6,421,484.64	6,386,206.33	44,897.70
TOTAL DEL GASTO:		22,956,556.00	4,105,919.24	27,062,475.24	26,568,717.72	25,970,019.64	493,757.52






GOBIERNO DEL
ESTADO DE CHIAPAS

GOBIERNO DEL ESTADO DE CHIAPAS
RAMO O DEPENDENCIA: Instituto Casa de las Artesanías de Chiapas



ESTADO ANALÍTICO DEL EJERCICIO DEL PRESUPUESTO DE EGRESOS CLASIFICACIÓN POR DISTRIBUCIÓN
GEOGRÁFICA
DEL 1 DE ENERO AL 31 DE DICIEMBRE DE 2016

(Pesos)

RPA-9

CLAVE	No.	CONCEPTO	PRESUPUESTO DE EGRESOS					SUB EJERCICIO
			APROBADO	AMPLIACIONES - REDUCCIONES	MODIFICADO	DEVENGADO	PAGADO	
901	I	Metropolitana	22,928,792.64	3,171,636.06	26,100,428.70	25,608,979.48	25,010,807.62	491,449.22
907	VII	De los Bosques	27,763.36	934,283.18	962,046.54	959,738.24	959,212.02	2,308.30
TOTAL DEL GASTO:			22,956,556.00	4,105,919.24	27,062,475.24	26,568,717.72	25,970,019.64	493,757.52

ENTIDAD FEDERATIVA: CHIAPAS
FORMATO DEL EJERCICIO Y DESTINO DE GASTO FEDERALIZADO Y REINTEGROS
AL PERIODO: 2016

2112 076 0 INSTITUTO CASA DE LAS ARTESANÍAS DE CHIAPAS

PROGRAMA O FONDO	DESTINO DE LOS RECURSOS	EJERCICIO		REINTEGRO
		DEVENGADO	PAGADO	
5821 01 FONE Servicios Personales (Ramo 33 - I013)				
5822 01 FASSA (Ramo 33 - I002)				
5823 01 FAIS Entidades (FISE Ramo 33 - I003)				
5823 1a Programa de Agua Potable Alcantarillado y Saneamiento (Ramo 16 - S074)				
5823 05 FAIS Municipal (FISM Ramo 33 - I004)				
5824 01 FORTAMUN (Ramo 33 - I005)				
5825 01 FAM Asistencia Social (Ramo 33 - I006)				
5826 01 FAETA Educación Tecnológica (Ramo 33 - I009)				
5827 01 FASP (Ramo 33 - I0011)				
5828 18 Programa 3x1 para Migrantes (Ramo 20 - S061)				
5831 01 PEMEX				
5832 01 Convenios de Descentralización				
5833 05 Reconstrucción y Conservación de Carreteras (Ramo 9 - K032)				
5834 02 Protección Contra Riesgos Sanitarios (Ramo 12 - G004)				
5931 01 Fideicomiso para la Infraestructura en los Estados				
5932 01 Programa de Infraestructura Indígena (PROII) (Ramo 6 - S265)				
5933 01 Proyectos de Desarrollo Regional (Ramo 23 - U128)				
5934 01 Fondo Regional (Ramo 23 - U019)				
5935 01 Fondo de Inversiones para las Entidades Federativas				
5936 01 Fondo de Inversiones para el Combate a la Pobreza				
TOTAL				

NO APLICA

JEFE DEL AREA DE RECURSOS FINANCIEROS

C.P. JUAN CARLOS CAMACHO COUTIÑO

JEFE DE LA UNIDAD DE APOYO ADMINISTRATIVO

LIC. JAIME AGUSTÍN FONSECA ÁLVAREZ

**INFORMACIÓN LEY DE DISCIPLINA
FINANCIERA - LDF**

NOMBRE DEL ENTE PÚBLICO : Instituto Casa de las Artesanías de Chiapas
Estado Analítico del Ejercicio de Presupuesto de Egresos Detallado – LDF 6a.
Clasificación por Objeto del Gasto (Capítulo y Concepto)

Del 1 de Enero al 31 de diciembre de 2016
(PESOS)

Concepto	Egresos			Pagado	Subejercicio
	Aprobado	Ampliaciones / Reducciones	Modificado		
I. Gasto No Etiquetado	22,956,556.00	4,103,918.24	27,060,474.24	26,589,717.72	483,757.52
A. Servicios Personales	18,303,054.06	997,695.09	19,300,749.15	19,339,235.08	161,514.07
a1) Remuneraciones al Personal de Carácter Permanente.	6,413,797.08	250,138.11	6,663,935.19	6,619,853.45	44,081.74
a2) Remuneraciones al Personal de Carácter Transitorio.	421,232.86	16,428.69	437,661.55	437,026.12	634.85
a3) Remuneraciones Adicionales y Especiales.	8,046,152.22	575,557.35	8,621,709.57	8,379,310.20	44,579.37
a4) Seguridad Social.	1,611,787.89	-57,976.58	1,553,811.30	1,483,981.19	69,830.11
a5) Otras Prestaciones Sociales y Económicas.	1,161,894.00	118,548.00	1,280,442.00	1,279,644.00	886.00
a6) Provisiones.	0.00	0.00	0.00	0.00	0.00
a7) Pago de Estímulos a Servidores Públicos.	648,100.00	95,000.12	743,100.12	741,600.12	1,500.00
B. Materiales y Suministros.	664,493.99	-5,317.29	659,176.64	642,971.25	16,205.39
b1) Materiales de Administración, Emisión de Documentos y Artículos Oficiales.	311,207.93	0.00	311,207.93	306,414.47	4,793.46
b2) Alimentos y Utensilios.	66,355.99	0.00	66,355.99	61,338.42	5,017.57
b3) Materias Primas y Materiales de Producción y Comercialización	41,134.13	0.00	41,134.13	41,046.31	87.82
b4) Materiales y Artículos de Construcción y de Reparación.	48,936.98	-1,704.49	48,232.49	46,770.63	1,461.86
b5) Productos Químicos, Farmacéuticos y de Laboratorio.	4,185.44	0.00	4,185.44	3,038.05	1,147.39
b6) Combustibles, Lubricantes y Activos.	166,860.50	-3,612.80	163,247.70	159,673.10	3,674.60
b7) Vestuario, Blancos, Prendas de Protección y Artículos Deportivos.	2,145.56	0.00	2,145.56	2,144.73	0.83
b8) Materiales y Suministros para Seguridad.	0.00	0.00	0.00	0.00	0.00
b9) Herramientas, Relaciones y Accesorios Menores.	72,697.40	0.00	72,697.40	22,545.54	21.86
C. Servicios Generales.	3,244,506.62	2,634,178.13	5,878,684.75	5,563,758.81	314,925.94
c1) Servicios Básicos.	516,317.33	0.00	516,317.33	446,147.78	70,169.55
c2) Servicios de Arrendamiento.	1,496,069.84	1,386,014.08	2,882,083.92	2,782,657.16	122,516.76
c3) Servicios Profesionales, Científicos, Técnicos y Otros Servicios.	0.00	0.00	0.00	0.00	0.00
c4) Servicios Financieros, Bancarios y Comerciales.	208,445.42	-2,224.33	206,221.09	179,892.86	26,328.23
c5) Servicios de Instalación, Reparación, Mantenimiento y Conservación.	214,000.94	0.00	214,000.94	194,491.35	19,509.59
c6) Servicios de Comunicación Social y Publicidad.	105,845.46	133,608.55	239,454.01	238,208.42	1,245.59
c7) Servicios de Traslado y Viáticos.	325,751.01	69,286.00	395,037.01	340,421.07	54,625.94
c8) Servicios Oficiales.	0.00	1,019,982.30	1,019,982.30	1,019,497.36	484.94
c9) Otros Servicios Generales.	378,076.62	24,502.53	402,579.15	382,442.81	20,136.34
D. Transferencias, Asignaciones, Subsidios y Otras Ayudas.	744,501.39	478,362.31	1,222,863.70	1,222,752.58	1,111.12
d1) Transferencias Internas y Asignaciones al Sector Público.	0.00	0.00	0.00	0.00	0.00
d2) Transferencias al Resto del Sector Público.	0.00	0.00	0.00	0.00	0.00
d3) Subsidios y Subvenciones.	0.00	0.00	0.00	0.00	0.00
d4) Ayudas Sociales.	744,501.39	1,888.73	746,390.12	746,340.00	50.12
d5) Pensiones y Jubilaciones.	0.00	0.00	0.00	0.00	0.00
d6) Transferencias a Fideicomisos, Mandatos y Otros Análogos.	0.00	0.00	0.00	0.00	0.00
d7) Transferencias a la Seguridad Social	0.00	0.00	0.00	0.00	0.00
d8) Donativos	0.00	0.00	0.00	0.00	0.00
d9) Transferencias al Exterior.	0.00	0.00	0.00	0.00	0.00
E. Bienes Muebles, Inmuebles e Intangibles.	0.00	0.00	0.00	0.00	0.00
e1) Mobiliario y Equipo de Administración.	0.00	0.00	0.00	0.00	0.00
e2) Mobiliario y Equipo Educativo y Recreativo.	0.00	0.00	0.00	0.00	0.00
e3) Equipo e Instrumental Médico y de Laboratorio.	0.00	0.00	0.00	0.00	0.00
e4) Vehículos y Equipo de Transporte.	0.00	0.00	0.00	0.00	0.00
e5) Equipo de Defensa y Seguridad.	0.00	0.00	0.00	0.00	0.00
e6) Maquinaria, Otros Equipos y Herramientas.	0.00	0.00	0.00	0.00	0.00
e7) Activos Biológicos.	0.00	0.00	0.00	0.00	0.00
e8) Bienes Inmuebles.	0.00	0.00	0.00	0.00	0.00
e9) Activos Intangibles.	0.00	0.00	0.00	0.00	0.00
F. Inversión Pública.	0.00	0.00	0.00	0.00	0.00
f1) Obra Pública en Bienes de Dominio Público.	0.00	0.00	0.00	0.00	0.00
f2) Obra Pública en Bienes Propios.	0.00	0.00	0.00	0.00	0.00
f3) Proyectos Productivos y Acciones de Fomento	0.00	0.00	0.00	0.00	0.00
G. Inversiones Financieras y Otras Provisiones.	0.00	0.00	0.00	0.00	0.00
g1) Inversiones para el Fomento de Actividades Productivas	0.00	0.00	0.00	0.00	0.00
g2) Acciones y Participaciones de Capital	0.00	0.00	0.00	0.00	0.00
g3) Compra de Títulos y Valores	0.00	0.00	0.00	0.00	0.00
g4) Concesión de Préstamos.	0.00	0.00	0.00	0.00	0.00
g5) Inversiones en Fideicomisos, Mandatos y Otros Análogos.	0.00	0.00	0.00	0.00	0.00
g6) Fideicomiso de Desastres Naturales (Informativo)	0.00	0.00	0.00	0.00	0.00
g7) Provisiones para Contingencias y Otras Erogaciones Especiales.	0.00	0.00	0.00	0.00	0.00
H. Participaciones y Aportaciones.	0.00	0.00	0.00	0.00	0.00
h1) Participaciones.	0.00	0.00	0.00	0.00	0.00
h2) Aportaciones.	0.00	0.00	0.00	0.00	0.00
h3) Convenios.	0.00	0.00	0.00	0.00	0.00
I. Deuda Pública.	0.00	0.00	0.00	0.00	0.00
i1) Amortización de la Deuda Pública.	0.00	0.00	0.00	0.00	0.00
i2) Intereses de la Deuda Pública.	0.00	0.00	0.00	0.00	0.00
i3) Comisiones de la Deuda Pública.	0.00	0.00	0.00	0.00	0.00
i4) Gastos de la Deuda Pública.	0.00	0.00	0.00	0.00	0.00
i5) Costo por Coberturas.	0.00	0.00	0.00	0.00	0.00
i6) Apoyos Financieros.	0.00	0.00	0.00	0.00	0.00
i7) Adeudos de Ejercicios Fiscales Anteriores (ADEFAS).	0.00	0.00	0.00	0.00	0.00
II. Gasto Etiquetado	0.00	0.00	0.00	0.00	0.00
A. Servicios Personales.	0.00	0.00	0.00	0.00	0.00
a1) Remuneraciones al Personal de Carácter Permanente.	0.00	0.00	0.00	0.00	0.00
a2) Remuneraciones al Personal de Carácter Transitorio.	0.00	0.00	0.00	0.00	0.00
a3) Remuneraciones Adicionales y Especiales.	0.00	0.00	0.00	0.00	0.00
a4) Seguridad Social.	0.00	0.00	0.00	0.00	0.00
a5) Otras Prestaciones Sociales y Económicas.	0.00	0.00	0.00	0.00	0.00
a6) Provisiones.	0.00	0.00	0.00	0.00	0.00
a7) Pago de Estímulos a Servidores Públicos.	0.00	0.00	0.00	0.00	0.00
B. Materiales y Suministros.	0.00	0.00	0.00	0.00	0.00
b1) Materiales de Administración, Emisión de Documentos y Artículos Oficiales.	0.00	0.00	0.00	0.00	0.00
b2) Alimentos y Utensilios.	0.00	0.00	0.00	0.00	0.00
b3) Materias Primas y Materiales de Producción y Comercialización	0.00	0.00	0.00	0.00	0.00
b4) Materiales y Artículos de Construcción y de Reparación.	0.00	0.00	0.00	0.00	0.00


Lic. Jaime Agustín Fonseca Álvarez
Jefe de la Unidad de Apoyo Administrativo



NOMBRE DEL ENTE PÚBLICO : Instituto Casa de las Artesanías de Chiapas
Estado Analítico del Ejercicio de Presupuesto de Egresos Detallado – LDF 6a.
Clasificación por Objeto del Gasto (Capítulo y Concepto)

Del 1 de Enero al 31 de diciembre de 2016
(PESOS)

Concepto	Aprobado	Aplicaciones/ Reducciones	Egresos		Devengado	Pagado	Subejercido
			Modificado				
b5) Productos Químicos, Farmacéuticos y de Laboratorio.	0.00	0.00	0.00	0.00	0.00	0.00	0.00
b6) Combustibles, Lubricantes y Aditivos.	0.00	0.00	0.00	0.00	0.00	0.00	0.00
b7) Vestuario, Blancos, Prendas de Protección y Artículos Deportivos.	0.00	0.00	0.00	0.00	0.00	0.00	0.00
b8) Materiales y Suministros para Seguridad.	0.00	0.00	0.00	0.00	0.00	0.00	0.00
b9) Herramientas, Refacciones y Accesorios Menores.	0.00	0.00	0.00	0.00	0.00	0.00	0.00
C. Servicios Generales.	0.00	0.00	0.00	0.00	0.00	0.00	0.00
c1) Servicios Básicos.	0.00	0.00	0.00	0.00	0.00	0.00	0.00
c2) Servicios de Arrendamiento.	0.00	0.00	0.00	0.00	0.00	0.00	0.00
c3) Servicios Profesionales, Científicos, Técnicos y Otros Servicios.	0.00	0.00	0.00	0.00	0.00	0.00	0.00
c4) Servicios Financieros, Bancarios y Comerciales.	0.00	0.00	0.00	0.00	0.00	0.00	0.00
c5) Servicios de Instalación, Reparación, Mantenimiento y Conservación.	0.00	0.00	0.00	0.00	0.00	0.00	0.00
c6) Servicios de Comunicación Social y Publicidad.	0.00	0.00	0.00	0.00	0.00	0.00	0.00
c7) Servicios de Traslado y Viáticos.	0.00	0.00	0.00	0.00	0.00	0.00	0.00
c8) Servicios Oficiales.	0.00	0.00	0.00	0.00	0.00	0.00	0.00
c9) Otros Servicios Generales.	0.00	0.00	0.00	0.00	0.00	0.00	0.00
D. Transferencias, Asignaciones, Subsidios y Otras Ayudas.	0.00	0.00	0.00	0.00	0.00	0.00	0.00
d1) Transferencias Internas y Asignaciones al Sector Público.	0.00	0.00	0.00	0.00	0.00	0.00	0.00
d2) Transferencias al Resto del Sector Público.	0.00	0.00	0.00	0.00	0.00	0.00	0.00
d3) Subsidios y Subvenciones.	0.00	0.00	0.00	0.00	0.00	0.00	0.00
d4) Ayudas Sociales.	0.00	0.00	0.00	0.00	0.00	0.00	0.00
d5) Pensiones y Jubilaciones.	0.00	0.00	0.00	0.00	0.00	0.00	0.00
d6) Transferencias a Fideicomisos, Mandatos y Otros Análogos.	0.00	0.00	0.00	0.00	0.00	0.00	0.00
d7) Transferencias a la Seguridad Social	0.00	0.00	0.00	0.00	0.00	0.00	0.00
d8) Donativos	0.00	0.00	0.00	0.00	0.00	0.00	0.00
d9) Transferencias al Exterior.	0.00	0.00	0.00	0.00	0.00	0.00	0.00
E. Bienes Muebles, Inmuebles e Intangibles.	0.00	0.00	0.00	0.00	0.00	0.00	0.00
e1) Mobiliario y Equipo de Administración.	0.00	0.00	0.00	0.00	0.00	0.00	0.00
e2) Mobiliario y Equipo Educativo y Recreativo.	0.00	0.00	0.00	0.00	0.00	0.00	0.00
e3) Equipo e Instrumental Médico y de Laboratorio.	0.00	0.00	0.00	0.00	0.00	0.00	0.00
e4) Vehículos y Equipo de Transporte.	0.00	0.00	0.00	0.00	0.00	0.00	0.00
e5) Equipo de Defensa y Seguridad.	0.00	0.00	0.00	0.00	0.00	0.00	0.00
e6) Maquinaria, Otros Equipos y Herramientas.	0.00	0.00	0.00	0.00	0.00	0.00	0.00
e7) Activos Biológicos.	0.00	0.00	0.00	0.00	0.00	0.00	0.00
e8) Bienes Inmuebles.	0.00	0.00	0.00	0.00	0.00	0.00	0.00
e9) Activos Intangibles.	0.00	0.00	0.00	0.00	0.00	0.00	0.00
F. Inversión Pública.	0.00	0.00	0.00	0.00	0.00	0.00	0.00
f1) Obra Pública en Bienes de Dominio Público.	0.00	0.00	0.00	0.00	0.00	0.00	0.00
f2) Obra Pública en Bienes Propios.	0.00	0.00	0.00	0.00	0.00	0.00	0.00
f3) Proyectos Productivos y Acciones de Fomento	0.00	0.00	0.00	0.00	0.00	0.00	0.00
G. Inversiones Financieras y Otras Provisiones.	0.00	0.00	0.00	0.00	0.00	0.00	0.00
g1) Inversiones para el Fomento de Actividades Productivas	0.00	0.00	0.00	0.00	0.00	0.00	0.00
g2) Acciones y Participaciones de Capital	0.00	0.00	0.00	0.00	0.00	0.00	0.00
g3) Compra de Títulos y Valores	0.00	0.00	0.00	0.00	0.00	0.00	0.00
g4) Concesión de Préstamos.	0.00	0.00	0.00	0.00	0.00	0.00	0.00
g5) Inversiones en Fideicomisos, Mandatos y Otros Análogos.	0.00	0.00	0.00	0.00	0.00	0.00	0.00
Fideicomisos de Desastres Naturales (informativo)	0.00	0.00	0.00	0.00	0.00	0.00	0.00
g6) Otras Inversiones Financieras.	0.00	0.00	0.00	0.00	0.00	0.00	0.00
g7) Provisiones para Contribuyentes y Otras Erogaciones Especiales.	0.00	0.00	0.00	0.00	0.00	0.00	0.00
H. Participaciones y Aportaciones.	0.00	0.00	0.00	0.00	0.00	0.00	0.00
h1) Participaciones.	0.00	0.00	0.00	0.00	0.00	0.00	0.00
h2) Aportaciones.	0.00	0.00	0.00	0.00	0.00	0.00	0.00
h3) Convenios.	0.00	0.00	0.00	0.00	0.00	0.00	0.00
I. Deuda Pública.	0.00	0.00	0.00	0.00	0.00	0.00	0.00
i1) Amortización de la Deuda Pública.	0.00	0.00	0.00	0.00	0.00	0.00	0.00
i2) Intereses de la Deuda Pública.	0.00	0.00	0.00	0.00	0.00	0.00	0.00
i3) Comisiones de la Deuda Pública.	0.00	0.00	0.00	0.00	0.00	0.00	0.00
i4) Gastos de la Deuda Pública.	0.00	0.00	0.00	0.00	0.00	0.00	0.00
i5) Costo por Coberturas.	0.00	0.00	0.00	0.00	0.00	0.00	0.00
i6) Apoyos Financieros.	0.00	0.00	0.00	0.00	0.00	0.00	0.00
i7) Adeudos de Ejercicios Fiscales Anteriores (ADEFAS).	0.00	0.00	0.00	0.00	0.00	0.00	0.00
III. Total de Egresos	23,986,856.00	4,105,919.34	27,092,775.34	26,588,717.72	26,588,717.72	26,970,815.64	493,757.52




Lic. Jaime Agustín Fonseca Álvarez
Jefe de la Unidad de Apoyo Administrativo

NOMBRE DEL ENTE PÚBLICO : Instituto Casa de las Artesanías de Chiapas
Estado Analítico del Ejercicio de Presupuesto de Egresos Detallado – LDF 6b

Clasificación Administrativa

Del 1 de Enero al 31 de diciembre de 2016
(PESOS)

Concepto	Egresos					Subejercicio
	Aprobado	Ampliaciones / Reducciones	Modificado	Devengado	Pagado	
I. Gasto No Etiquetado	22,956,656.00	4,105,919.24	27,062,475.24	26,568,717.72	25,970,019.64	493,757.52
E. Entidades Paraestatales y Fideicomisos No Empresariales y No Financieros	22,956,656.00	4,105,919.24	27,062,475.24	26,568,717.72	25,970,019.64	493,757.52
Instituto Casa de las Artesanías de Chiapas	0.00	0.00	0.00	0.00	0.00	0.00
II. Gasto Etiquetado	0.00	0.00	0.00	0.00	0.00	0.00
E. Entidades Paraestatales y Fideicomisos No Empresariales y No Financieros	0.00	0.00	0.00	0.00	0.00	0.00
Instituto Casa de las Artesanías de Chiapas	0.00	0.00	0.00	0.00	0.00	0.00
III. Total de Egresos	22,956,656.00	4,105,919.24	27,062,475.24	26,568,717.72	25,970,019.64	493,757.52



Lic. Jaime Agustín Fonseca Álvarez
 Jefe de la Unidad de Apoyo Administrativo



NOMBRE DEL ENTE PÚBLICO : Instituto Casa de las Artesanías de Chiapas

Estado Analítico del Ejercicio de Presupuesto de Egresos Detallado – LDF 6c.

Clasificación Funcional (Finalidad y Función)

Del 1 de Enero al 31 de diciembre de 2016

(PESOS)


Concepto	Egresos					Subejercicio
	Aprobado	Ampliaciones / Reducciones	Modificado	Devengado	Pagado	
I. Gasto No Etiquetado	22,996,596.00	4,105,919.24	27,092,475.24	26,568,717.72	25,970,919.64	493,757.52
A. Gobierno	0.00	0.00	0.00	0.00	0.00	0.00
a1) Legislación	0.00	0.00	0.00	0.00	0.00	0.00
a2) Justicia	0.00	0.00	0.00	0.00	0.00	0.00
a3) Coordinación de la política de gobierno	0.00	0.00	0.00	0.00	0.00	0.00
a4) Relaciones exteriores	0.00	0.00	0.00	0.00	0.00	0.00
a5) Asuntos financieros y hacendarios	0.00	0.00	0.00	0.00	0.00	0.00
a6) Seguridad Nacional	0.00	0.00	0.00	0.00	0.00	0.00
a7) Asuntos de orden público y de seguridad interior	0.00	0.00	0.00	0.00	0.00	0.00
a8) Otros servicios generales	0.00	0.00	0.00	0.00	0.00	0.00
B. Desarrollo Social	1,480,311.56	293,657.71	1,773,969.27	1,754,896.04	1,698,830.07	19,273.23
b1) Protección ambiental	0.00	0.00	0.00	0.00	0.00	0.00
b2) Vivienda y servicios a la comunidad	0.00	0.00	0.00	0.00	0.00	0.00
b3) Salud	0.00	0.00	0.00	0.00	0.00	0.00
b4) Recreación, cultura y otras manifestaciones sociales	0.00	0.00	0.00	0.00	0.00	0.00
b5) Educación	0.00	0.00	0.00	0.00	0.00	0.00
b6) Protección social	0.00	0.00	0.00	0.00	0.00	0.00
b7) Otros Asuntos Sociales	1,480,311.56	293,657.71	1,773,969.27	1,754,896.04	1,698,830.07	19,273.23
C. Desarrollo Económico	0.00	0.00	0.00	0.00	0.00	0.00
c1) Asuntos económicos, comerciales y laborales en general	21,476,244.44	3,812,281.53	25,288,505.97	24,814,021.68	24,271,189.57	474,484.29
c2) Agropecuaria, silvicultura, pesca y caza	21,476,244.44	3,812,281.53	25,288,505.97	24,814,021.68	24,271,189.57	474,484.29
c3) Combustibles y energía	0.00	0.00	0.00	0.00	0.00	0.00
c4) Minería, manufacturas y construcción	0.00	0.00	0.00	0.00	0.00	0.00
c5) Transporte	0.00	0.00	0.00	0.00	0.00	0.00
c6) Comunicaciones	0.00	0.00	0.00	0.00	0.00	0.00
c7) Turismo	0.00	0.00	0.00	0.00	0.00	0.00
c8) Ciencia, tecnología e innovación	0.00	0.00	0.00	0.00	0.00	0.00
c9) Otros industrias y otros asuntos económicos	0.00	0.00	0.00	0.00	0.00	0.00
D. Otras no Clasificadas en Funciones Anteriores	0.00	0.00	0.00	0.00	0.00	0.00
d1) Transac. de la deuda pública/costo financiero de la deuda	0.00	0.00	0.00	0.00	0.00	0.00
d2) Transf. part. y aport. entre diferentes niv. y ord. de gob.	0.00	0.00	0.00	0.00	0.00	0.00
d3) Saneamiento del Sistema Financiero	0.00	0.00	0.00	0.00	0.00	0.00
d4) Aduidos de Ejercicios Fiscales Anteriores	0.00	0.00	0.00	0.00	0.00	0.00
II. Gasto Etiquetado	0.00	0.00	0.00	0.00	0.00	0.00
A. Gobierno	0.00	0.00	0.00	0.00	0.00	0.00
a1) Legislación	0.00	0.00	0.00	0.00	0.00	0.00
a2) Justicia	0.00	0.00	0.00	0.00	0.00	0.00
a3) Coordinación de la política de gobierno	0.00	0.00	0.00	0.00	0.00	0.00
a4) Relaciones exteriores	0.00	0.00	0.00	0.00	0.00	0.00
a5) Asuntos financieros y hacendarios	0.00	0.00	0.00	0.00	0.00	0.00
a6) Seguridad Nacional	0.00	0.00	0.00	0.00	0.00	0.00
a7) Asuntos de orden público y de seguridad interior	0.00	0.00	0.00	0.00	0.00	0.00
a8) Otros servicios generales	0.00	0.00	0.00	0.00	0.00	0.00
B. Desarrollo Social	0.00	0.00	0.00	0.00	0.00	0.00
b1) Protección ambiental	0.00	0.00	0.00	0.00	0.00	0.00
b2) Vivienda y servicios a la comunidad	0.00	0.00	0.00	0.00	0.00	0.00
b3) Salud	0.00	0.00	0.00	0.00	0.00	0.00
b4) Recreación, cultura y otras manifestaciones sociales	0.00	0.00	0.00	0.00	0.00	0.00
b5) Educación	0.00	0.00	0.00	0.00	0.00	0.00
b6) Protección social	0.00	0.00	0.00	0.00	0.00	0.00
b7) Otros Asuntos Sociales	0.00	0.00	0.00	0.00	0.00	0.00
C. Desarrollo Económico	0.00	0.00	0.00	0.00	0.00	0.00
c1) Asuntos económicos, comerciales y laborales en general	0.00	0.00	0.00	0.00	0.00	0.00
c2) Agropecuaria, silvicultura, pesca y caza	0.00	0.00	0.00	0.00	0.00	0.00
c3) Combustibles y energía	0.00	0.00	0.00	0.00	0.00	0.00
c4) Minería, manufacturas y construcción	0.00	0.00	0.00	0.00	0.00	0.00
c5) Transporte	0.00	0.00	0.00	0.00	0.00	0.00
c6) Comunicaciones	0.00	0.00	0.00	0.00	0.00	0.00
c7) Turismo	0.00	0.00	0.00	0.00	0.00	0.00
c8) Ciencia, tecnología e innovación	0.00	0.00	0.00	0.00	0.00	0.00
c9) Otros industrias y otros asuntos económicos	0.00	0.00	0.00	0.00	0.00	0.00
D. Otras no Clasificadas en Funciones Anteriores	0.00	0.00	0.00	0.00	0.00	0.00
d1) Transac. de la deuda pública/costo financiero de la deuda	0.00	0.00	0.00	0.00	0.00	0.00
d2) Transf. part. y aport. entre diferentes niv. y ord. de gob.	0.00	0.00	0.00	0.00	0.00	0.00
d3) Saneamiento del Sistema Financiero	0.00	0.00	0.00	0.00	0.00	0.00
d4) Aduidos de Ejercicios Fiscales Anteriores	0.00	0.00	0.00	0.00	0.00	0.00
III. Total de Egresos	22,996,596.00	4,105,919.24	27,092,475.24	26,568,717.72	25,970,919.64	493,757.52

Lic. Jaime Agustín Fonseca Álvarez
Jefe de la Unidad de Apoyo Administrativo

NOMBRE DEL ENTE PÚBLICO : Instituto Casa de las Artesanías de Chiapas
Estado Analítico del Ejercicio del Presupuesto de Egresos Detallado – LDF 6d

Clasificación de Servicios Personales por Categoría
 Del 1 de Enero al 31 de diciembre de 2016
 (PESOS)

Concepto	Egresos					Subejercicio
	Aprobado	Ampliaciones / Reducciones	Modificado	Devengado	Pagado	
I. Gasto No Etiquetado	18,656,879.38	1,009,289.85	19,666,169.23	19,504,655.16	19,306,835.16	161,514.07
A. Personal Administrativo y de Servicio Público	0.00	0.00	0.00	0.00	0.00	0.00
B. Magisterio	18,656,879.38	1,009,289.85	19,666,169.23	19,504,655.16	19,306,835.16	161,514.07
C. Servicios de Salud	0.00	0.00	0.00	0.00	0.00	0.00
c1) Personal Administrativo	0.00	0.00	0.00	0.00	0.00	0.00
c2) Personal Médico, Paramédico y Afín	0.00	0.00	0.00	0.00	0.00	0.00
D. Seguridad Pública	0.00	0.00	0.00	0.00	0.00	0.00
E. Gastos Asociados a la Implementación de Nuevas Leyes Federales o Reformas a las mismas.	0.00	0.00	0.00	0.00	0.00	0.00
e1) Nombre del Programa o Ley 1	0.00	0.00	0.00	0.00	0.00	0.00
e2) Nombre del Programa o Ley 2	0.00	0.00	0.00	0.00	0.00	0.00
F. Sentencias Laborales Definitivas	0.00	0.00	0.00	0.00	0.00	0.00
II. Gasto Etiquetado	0.00	0.00	0.00	0.00	0.00	0.00
A. Personal Administrativo y de Servicio Público	0.00	0.00	0.00	0.00	0.00	0.00
B. Magisterio	0.00	0.00	0.00	0.00	0.00	0.00
C. Servicios de Salud	0.00	0.00	0.00	0.00	0.00	0.00
c1) Personal Administrativo	0.00	0.00	0.00	0.00	0.00	0.00
c2) Personal Médico, Paramédico y Afín	0.00	0.00	0.00	0.00	0.00	0.00
D. Seguridad Pública	0.00	0.00	0.00	0.00	0.00	0.00
E. Gastos Asociados a la Implementación de Nuevas Leyes Federales o Reformas a las mismas	0.00	0.00	0.00	0.00	0.00	0.00
e1) Nombre del Programa o Ley 1	0.00	0.00	0.00	0.00	0.00	0.00
e2) Nombre del Programa o Ley 2	0.00	0.00	0.00	0.00	0.00	0.00
F. Sentencias Laborales Definitivas	0.00	0.00	0.00	0.00	0.00	0.00
III. Total del Gasto en Servicios Personales	18,656,879.38	1,009,289.85	19,666,169.23	19,504,655.16	19,306,835.16	161,514.07



 Lic. Jaime Agustín Fonseca Álvarez
 Jefe de la Unidad de Apoyo Administrativo



INFORMACIÓN DE INTEGRACIÓN Y ANÁLISIS

APLICACIÓN DEL PRESUPUESTO TOTAL POR RUBROS

Del 1 de Enero al 31 de Diciembre del 2016

2112 076 0 INSTITUTO CASA DE LAS ARTESANIAS DE CHIAPAS

CONCEPTO	PRESUPUESTO DE EGRESOS					
	APROBADO ANUAL	MODIFICADO	COMPROMETIDO	DEVENGADO	EJERCIDO	PAGADO
RECURSOS PRESUPUESTARIOS						
1000 Servicios Personales	18,303,054.06	19,300,749.15	19,139,235.08	19,139,235.08	18,941,415.08	18,941,415.08
2000 Materiales y Suministros	664,493.93	659,176.64	642,971.25	642,971.25	642,971.25	587,105.88
3000 Servicios Generales	3,244,506.62	5,878,685.75	5,563,758.81	5,563,758.81	5,518,656.98	5,218,746.10
4000 Transferencias, Asignaciones, Subsidios y Otras Ayudas	744,501.39	1,223,863.70	1,222,752.58	1,222,752.58	1,222,752.58	1,222,752.58
5000 Bienes Muebles, Inmuebles e Intangibles	0.00	0.00	0.00	0.00	0.00	0.00
6000 Inversión Pública	0.00	0.00	0.00	0.00	0.00	0.00
7000 Inversiones Financieras y Otras Provisiones	0.00	0.00	0.00	0.00	0.00	0.00
8000 Participaciones y Aportaciones	0.00	0.00	0.00	0.00	0.00	0.00
9000 Deuda Pública	0.00	0.00	0.00	0.00	0.00	0.00
Subtotal	22,956,556.00	27,062,475.24	26,568,717.72	26,568,717.72	26,325,795.89	25,970,019.64
RECURSOS PROPIOS						
1000 Servicios Personales						
2000 Materiales y Suministros						
3000 Servicios Generales						
4000 Transferencias, Asignaciones, Subsidios y Otras Ayudas						
Subtotal						
RECURSOS AJENOS						
1000 Servicios Personales						
2000 Materiales y Suministros						
3000 Servicios Generales						
4000 Transferencias, Asignaciones, Subsidios y Otras Ayudas						
Subtotal						
RECURSOS FEDERALES NO PRESUPUESTARIOS						
1000 Servicios Personales						
2000 Materiales y Suministros						
3000 Servicios Generales						
4000 Transferencias, Asignaciones, Subsidios y Otras Ayudas						
Subtotal						
TOTAL	22,956,556.00	27,062,475.24	26,568,717.72	26,568,717.72	26,325,795.89	25,970,019.64

JEFE DEL ÁREA DE RECURSOS FINANCIEROS

C.P. JUAN CARLOS CAMACHO COUTINO

JEFE DE LA UNIDAD DE APOYO ADMINISTRATIVO

LIC. JAIME AGUSTÍN FONSECA ÁLVAREZ

ANEXO DE LAS RAZONES A LAS VARIACIONES DE LA APLICACIÓN DEL PRESUPUESTO TOTAL POR RUBROS

Del 1 de Enero al 31 de Diciembre del 2016

2112 076 0 INSTITUTO CASA DE LAS ARTESANIAS DE CHIAPAS

La variación que existe de \$ **242,921.83** entre el presupuesto devengado con relacion al **presupuesto ejercido** corresponde a los Capítulos 1000.- Servicios Personales y 3000.- Servicios Generales en la retención de Impuestos; y la diferencia en relación al **presupuesto pagado** con un importe de \$ **598,698.08** es por Órdenes de Pago que se tramitarón ante la Tesorería mismas que al 31 de Diciembre no fueron liquidadas.

JEFE DEL ÁREA DE RECURSOS FINANCIEROS



C.P. JUAN CARLOS CAMACHO COUTIÑO

JEFE DE LA UNIDAD DE APOYO ADMINISTRATIVO



LIC. JAIME AGUSTÍN FONSECA ÁLVAREZ


APLICACIÓN DE LOS RECURSOS PROVENIENTES DEL GOBIERNO FEDERAL

Del 1 de Enero al 31 de Diciembre del 2016

2112 076 0 INSTITUTO CASA DE LAS ARTESANÍAS DE CHIAPAS

RUBRO / FUENTE DE FINANCIAMIENTO / PROGRAMA Y/O FONDO	PRESUPUESTO DE EGRESOS		
	APROBADO ANUAL	MODIFICADO	DEVENGADO
TOTAL	18,656,879.38	20,935,506.33	20,705,027.49
PARTICIPACIONES Y APORTACIONES FEDERALES	18,656,879.38	20,935,506.33	20,705,027.49
<i>Participaciones a Entidades Federativas (Ramo 28)</i>	<i>18,656,879.38</i>	<i>20,935,506.33</i>	<i>20,705,027.49</i>
<i>5811 Fondo General de Participaciones</i>	<i>18,656,879.38</i>	<i>20,935,506.33</i>	<i>20,705,027.49</i>

JEFE DEL ÁREA DE RECURSOS FINANCIEROS



C.P. JUAN CARLOS CAMACHO COUTINO

JEFE DE LA UNIDAD DE APOYO ADMINISTRATIVO



LIC. JAIME AGUSTÍN FONSECA ÁLVAREZ


APLICACIÓN DEL PRESUPUESTO FEDERAL DEVENGADO POR FUENTE DE FINANCIAMIENTO Y CAPÍTULO DE GASTO

Del 1 de Enero al 31 de Diciembre del 2016

2112.076.0 INSTITUTO CASA DE LAS ARTESANÍAS DE CHIAPAS

FUENTE DE FINANCIAMIENTO	CAPÍTULO DE GASTO									TOTAL
	1000	2000	3000	4000	5000	6000	7000	8000	9000	
TOTAL	19,139,235.08		1,089,379.83	476,412.58						20,705,027.49
PARTICIPACIONES Y APORTACIONES FEDERALES	19,139,235.08		1,089,379.83	476,412.58						20,705,027.49
Participaciones a Entidades Federativas (Ramo 28)	19,139,235.08		1,089,379.83	476,412.58						20,705,027.49
5811 Fondo General de Participaciones	19,139,235.08		1,089,379.83	476,412.58						20,705,027.49
5815 Fondo de Compensación										
5816 Fondo de Extracción de Hidrocarburos										
Aportaciones Federales para Entidades Federativas y Municipios (Ramo 33)										
5821 Fondo de Aportaciones para la Nómina Educativa y Gasto Operativo (FONE)										
5822 Fondo de Aportac. para los Servicios de Salud (FASSA)										
5823 Fondo de Aportac. para la Infraestructura Social (FAIS)										
5824 Fondo de Aportac. para el Fortalecimiento de los Municipios (FORTAMUN)										
5825 Fondo de Aportaciones Múltiples (FAM)										
5826 Fondo de Aportac. para la Educación Tecnológica y de Adultos (FAETA)										
5827 Fondo de Aportaciones para la Seguridad Pública (FASP)										
5828 Fondo de Aportac. para el Fortalec. de las Entidades Federativas (FAFEF)										
Convenios										
5831 Pemex										
5832 Convenios de Descentralización										
5833 Convenios de Reasignación										
5834 Otros Convenios										
RECURSOS FEDERALES POR TRANSFERENCIAS										
TRANSFERENCIAS, ASIGNACIONES, SUBSIDIOS Y OTRAS AYUDAS										
5931 Fideicomiso para la Infraestructura en los Estados (FIES)										
5932 Programas Sujetos a Reglas de Operación										
5933 Otros Subsidios										
5934 Fondo Regional										
5935 Fondo de Inversiones para las Entidades Federativas										
5936 Fondo de Inversión para el Combate a la Pobreza										

JEFE DEL ÁREA DE RECURSOS FINANCIEROS



C.P. JUAN CARLOS CAMACHO COUTINO

JEFE DE LA UNIDAD DE APOYO ADMINISTRATIVO



LIC. JAIME AGUSTÍN FONSECA ÁLVAREZ

APLICACIÓN DEL PRESUPUESTO ESTATAL DEVENGADO POR FUENTE DE FINANCIAMIENTO Y CAPÍTULO DE GASTO
Del 1 de Enero al 31 de Diciembre del 2016

2112 076 0 INSTITUTO CASA DE LAS ARTESANÍAS DE CHIAPAS

FUENTE DE FINANCIAMIENTO	CAPÍTULO DE GASTO									TOTAL
	1000	2000	3000	4000	5000	6000	7000	8000	9000	
TOTAL		642,971.25	4,474,378.98	746,340.00						5,863,690.23
RECURSOS FISCALES		642,971.25	4,474,378.98	746,340.00						5,863,690.23
1A01 Ingresos Estatales		642,971.25	4,474,378.98	746,340.00						5,863,690.23
FINANCIAMIENTOS INTERNOS										
2011 Financiamientos y Empréstitos										
2012 Obligaciones										
INGRESOS PROPIOS										
4711 Ingresos por Venta de Bienes y Servicios de Organismos Descentralizados										
4741 Legislativo										
4742 Judicial										
4743 Autónomos										
4744 Municipios										
RECURSOS ESTATALES										
6731 Ingresos por Ventas de Bienes y Servicios Producidos en Establecimientos del Gobierno Central										
OTROS RECURSOS										
7Y11 Ingresos No Gubernamentales										

JEFE DEL ÁREA DE RECURSOS FINANCIEROS



C.P. JUAN CARLOS CAMACHO COUTINO

JEFE DE LA UNIDAD DE APOYO ADMINISTRATIVO



LIC. JAIME AGUSTÍN FONSECA ÁLVAREZ

PRINCIPALES ADECUACIONES AL PRESUPUESTO DE EGRESOS

Del 1 de Enero al 31 de Diciembre del 2016

2112 076 0 INSTITUTO CASA DE LAS ARTESANÍAS DE CHIAPAS

PRESUPUESTO DE EGRESOS				VARIACIÓN EN RELACIÓN AL:		SUBEJERCICIO
APROBADO ANUAL	AMPLIACIONES / REDUCCIONES	MODIFICADO	DEVENGADO	APROBADO ANUAL	%	
1	2	3	4	5 = 4-1		6 = 3-4
22,956,556.00	4,105,919.24	27,062,475.24	26,568,717.72	3,612,161.72	15.7	493,757.52

Razón de la Variación del Presupuesto Devengado en Relación al Aprobado Anual

El incremento de \$ **3,612,161.72** los recursos presupuestarios se debe principalmente al proyecto Institucional A012.- "Expo-Ámbar 2016" afectando a los Capítulos 2000.- Materiales y Suministros y 3000.-Servicios Generales con la finalidad de llevar a cabo el evento denominado "Expo-Ámbar 2016" a realizarse del 24 de Julio al 7 de Agosto del presente ejercicio en San Cristóbal de las Casas, Chiapas; así como a diversos proyectos institucionales en la partida presupuestal 32201.- Arrendamiento de Edificios y Locales para cubrir el arrendamiento de los meses de junio a diciembre de 2016 del edificio que ocupa de manera temporal la Tienda Casa de las Artesanías de Chiapas Tuxtla en el primer nivel del edificio y del piso completo en el sexto nivel donde se encuentran las áreas operativas y administrativas de este Instituto, en el Capítulo 1000.- Servicios Personales para cubrir el incremento salarial, pagos de IMSS, INFONAVIT, Prima Vacacional, Impuesto Sobre Nómina y Aguinaldo; así como en el Capítulo 4000.-Transferencias, Asignaciones, Subsidios y Otras Ayudas para el pago de la devolución del I.S.S. correspondiente al Aguinaldo (Subsidio).

Razón del Subejercicio

El subejercicio de **\$493,757.52**; es el resultado del Presupuesto Modificado al periodo que se informa con relación al Presupuesto Devengado, mismo que se integra de la siguiente manera: Disponible Presupuestario por un monto de **\$493,757.52**.

Integración del Disponible Presupuestario por Fuente de Financiamiento

1A01 Ingresos Estatales	263,278.68
5811 Fondo General de Participaciones	230,478.84
	<u>493,757.52</u>

Integración del Disponible Presupuestario por Capítulo de Gasto

1000 Servicios Personales	161,514.07
2000 Materiales y Suministros	16,205.39
3000 Servicios Generales	314,926.94
4000 Transferencias, Asignaciones, Subsidios y Otras Ayudas	1,111.12
	<u>493,757.52</u>

JEFE DEL ÁREA DE RECURSOS FINANCIEROS

C.P. JUAN CARLOS CAMACHO COLOTEÑO

JEFE DE LA UNIDAD DE APOYO ADMINISTRATIVO

LIC. JAIME AGUSTÍN FONSECA ÁLVAREZ

ANEXO DE LAS RAZONES A LAS VARIACIONES DE LAS PRINCIPALES ADECUACIONES AL PRESUÉSTO DE EGRESOS

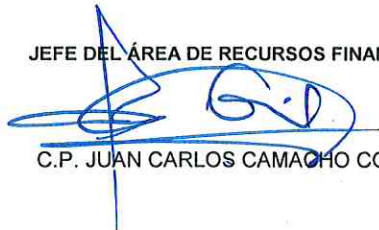
Del 1 de Enero al 31 de Diciembre del 2016

2112 076 0 INSTITUTO CASA DE LAS ARTESANIAS DE CHIAPAS

Gasto Corriente


- 1000.- Servicios Personales:** El disponible presupuestario de \$ 161,514.07 se debe a descuentos disciplinarios e inasistencias aplicados al personal de este Instituto, correspondiente al ejercicio fiscal 2016.
- 2000.- Materiales y Suministros:** El disponible presupuestario de \$ 16,205.39 en este capítulo es por recurso ministrados mensualmente no ejercidos en tiempo y forma
- 3000.- Servicios Generales:** El disponible presupuestario de \$ 314,926.94 en este capítulo es por recursos ministrados mensualmente no ejercidos en tiempo y forma.
- 4000.- Transferencias, Asignaciones, Subsidios y Otras Ayudas:** El disponible presupuestario de \$ 1,111.12 en este capítulo es por recursos ministrados no ejercidos.

JEFE DEL ÁREA DE RECURSOS FINANCIEROS



C.P. JUAN CARLOS CAMACHO COUTIÑO

JEFE DE LA UNIDAD DE APOYO ADMINISTRATIVO



LIC. JAIME AGUSTÍN FONSECA ÁLVAREZ

**INTEGRACIÓN DE LAS ECONOMÍAS Y/O AHORROS PRESUPUESTALES
AL CIERRE DEL EJERCICIO 2016**

2112 076 0 INSTITUTO CASA DE LAS ARTESANÍAS DE CHIAPAS

Concepto	Disponible Presupuestario	Refrendos para 2017	Comprometido por Devengar	Activos Diferidos del Ejercicio en Curso	Economías y/o Ahorros
	1	2	3	4	5= (1-2-3-4)
1A01 Ingresos Estatales	263,278.68			76,414.40	186,864.28
5811 Fondo General de Participaciones	230,478.84			808,266.26	-577,787.42
5933 Otros Subsidios	0				0.00
TOTALES	493,757.52	0.00	0.00	884,680.66	-390,923.14
1000 Servicios Personales	161,514.07			839,206.28	-677,692.21
2000 Materiales y Suministros	16,205.39				
3000 Servicios Generales	314,926.94			45,474.38	269,452.56
4000 Transferencias, Asignaciones, Subsidios y O. A.	1,111.12				
5000 Bienes Muebles, Inmuebles e Intangibles					
TOTALES	493,757.52	0.00	0.00	884,680.66	-408,239.65

Nota: Derivado al retraso en la ministración de recursos otorgados por la Secretaria de Hacienda para el pago de Aguinaldo 2016, cuyo monto no esta reflejado en el disponible presupuestario al cierre del ejercicio, el monto de Economías y/o Ahorros se muestra en numeros negativos.

JEFE DEL ÁREA DE RECURSOS FINANCIEROS



C.P. JUAN CARLOS CAMACHO COUTIÑO

JEFE DE LA UNIDAD DE APOYO ADMINISTRATIVO



LIC. JAIME AGUSTÍN FONSECA ÁLVAREZ

**INTEGRACIÓN DE LAS ECONOMÍAS Y/O AHORROS FINANCIEROS
AL CIERRE DEL EJERCICIO 2016**

2112 076 0 INSTITUTO CASA DE LAS ARTESANÍAS DE CHIAPAS

Concepto	Disponible Financiero	Refrendos para 2017	Comprometido por Devengar	Activos Diferidos del Ejercicio en Curso	Recursos Autorizados No Radicados	Economías y/o Ahorros Financieros
	1	2	3	4	5	6=(1-2-3-4-5)
1A01 Ingresos Estatales	297,146.25			76,414.40		220,731.85
5811 Fondo General de Participaciones	439,533.10			808,266.26		-368,733.16
5933 Otros Subsidios						0.00
TOTALES	736,679.35	0.00	0.00	884,680.66	0.00	-148,001.31
1000 Servicios Personales	359,334.07			839,206.28		-479,872.21
2000 Materiales y Suministros	16,205.39					16,205.39
3000 Servicios Generales	360,028.77			45,474.38		314,554.39
4000 Transferencias, Asignaciones, Subsidios y O. A.	1,111.12					1,111.12
5000 Bienes Muebles, Inmuebles e Intangibles						0.00
TOTALES	736,679.35	0.00	0.00	884,680.66	0.00	-148,001.31

Nota: Derivado al retraso en la ministración de recursos otorgados por la Secretaría de Hacienda para el pago de Aguinaldo 2016, cuyo monto no esta reflejado en el disponible financiero al cierre del ejercicio, el monto de Economías y/o Ahorros Financieros se muestra en numeros negativos.

JEFE DEL ÁREA DE RECURSOS FINANCIEROS


C.P. JUAN CARLOS CAMACHO COUTIÑO

JEFE DE LA UNIDAD DE APOYO ADMINISTRATIVO


LIC. JAIME AGUSTÍN FONSECA ÁLVAREZ

GASTO DEL SECTOR PÚBLICO PRESUPUESTARIO EN CLASIFICACIÓN ECONOMICA

Del 1 de Enero al 31 de Diciembre del 2016

2112 076 0 INSTITUTO CASA DE LAS ARTESANÍAS DE CHIAPAS

CONCEPTO / CAPÍTULO DE GASTO	PRESUPUESTO DE EGRESOS						VARIACIÓN DEL DEVENGADO RESPECTO AL:			
	APROBADO ANUAL	MODIFICADO	COMPROMETIDO	DEVENGADO	EJERCIDO	PAGADO	APROBADO ANUAL	%	MODIFICADO	%
	1	2	3	4	5	6				
TOTAL	22,956,556.00	27,062,475.24	26,568,717.72	26,568,717.72	26,325,795.89	25,970,019.64	3,612,161.72	15.73	-493,757.52	-1.82
GASTO PROGRAMABLE	22,956,556.00	27,062,475.24	26,568,717.72	26,568,717.72	26,325,795.89	25,970,019.64	3,612,161.72	15.73	-493,757.52	-1.82
GASTO CORRIENTE	22,956,556.00	27,062,475.24	26,568,717.72	26,568,717.72	26,325,795.89	25,970,019.64	3,612,161.72	15.73	-493,757.52	-1.82
1000 Servicios Personales	18,303,054.06	19,300,749.15	19,139,235.08	19,139,235.08	18,941,415.08	18,941,415.08	836,181.02	4.57	-161,514.07	-0.84
Gasto de Operación	3,909,000.55	6,537,862.39	6,206,730.06	6,206,730.06	6,161,628.23	5,805,851.98	2,297,729.51	58.78	-331,132.33	-5.06
2000 Materiales y Suministros	664,493.93	659,176.64	642,971.25	642,971.25	642,971.25	587,105.88	(21,522.68)	-3.24	-16,205.39	-2.46
3000 Servicios Generales	3,244,506.62	5,878,685.75	5,563,758.81	5,563,758.81	5,518,656.98	5,218,746.10	2,319,252.19	71.48	-314,926.94	-5.36
Otras Erogaciones	744,501.39	1,223,863.70	1,222,752.58	1,222,752.58	1,222,752.58	1,222,752.58	478,251.19	64.24	-1,111.12	-0.09
4000 Transferencias, Asignaciones, Subsidios y Otras Ayudas	744,501.39	1,223,863.70	1,222,752.58	1,222,752.58	1,222,752.58	1,222,752.58	478,251.19	64.24	-1,111.12	-0.09
7000 Inversiones Financieras y Otras Provisiones										
GASTO DE CAPITAL										
Inversión Pública										
1000 Servicios Personales										
2000 Materiales y Suministros										
3000 Servicios Generales										
4000 Transferencias, Asignaciones, Subsidios y Otras Ayudas										
5000 Bienes Mueble, Inmuebles e Intangibles										
6000 Inversión Pública										
7000 Inversiones Financieras y Otras Provisiones										
8000 Participaciones y Aportaciones (Aportaciones y Convenios)										
Capital Humano										
1000 Servicios Personales										
2000 Materiales y Suministros										
3000 Servicios Generales										
4000 Transferencias, Asignaciones, Subsidios y Otras Ayudas										
GASTO NO PROGRAMABLE										
8000 Participaciones a Municipios										
Transacciones de la Deuda Pública / Costo Financiero										
7000 Inversiones Financieras y Otras Provisiones										
9000 Deuda Pública										
9000 ADEFAS										

JEFE DEL ÁREA DE RECURSOS FINANCIEROS


C.P. JUAN CARLOS CAMACHO COUTIÑO

JEFE DE LA UNIDAD DE APOYO ADMINISTRATIVO


LIC. JAIME AGUSTÍN FONSECA ÁLVAREZ

ANEXO DE LAS RAZONES A LAS VARIACIONES DE LA APLICACIÓN DEL PRESUPUESTO TOTAL POR RUBROS

Del 1 de Enero al 31 de Diciembre del 2016

2112 076 0 INSTITUTO CASA DE LAS ARTESANIAS DE CHIAPAS

Gasto Corriente

- 1000 Servicios Personales:** El incremento de recursos presupuestales por **\$ 836,181.02** se debe en gran parte al recurso que fue utilizado para el pago del incremento salarial, nóminas subsecuentes, pagos del IMSS, INFONAVIT, prima vacacional y Aguinaldo para el personal del Instituto.
- 2000 Materiales y Suministros:** El incremento de recursos presupuestales por **\$21,552.68**, se debe en gran parte a recursos que fueron utilizados para la compra de combustible en la Expo-Ámbar 2016.
- 3000 Servicios Generales:** El incremento de recursos presupuestales **\$2,319,252.19** se debe en gran parte a recursos que se utilizaron para el pago de Arrendamiento de Edificios y Locales correspondiente a los meses de junio a diciembre de 2016, así como el pago para el 2% del Impuesto Sobre Nómina, Viáticos y Congresos y Convenciones para la "Expo-Ámbar 2016" y el "LXXII Congreso y Campeonato Nacional Charro Chiapas 2016".
- 4000 Transferencias, Asignaciones, Subsidios y Otras Ayudas:** El incremento de recursos presupuestales por **\$ 478,251.19** se debe al pago de la devolución del I.S.S.

JEFE DEL ÁREA DE RECURSOS FINANCIEROS


C.P. JUAN CARLOS CAMACHO COUTIÑO

JEFE DE LA UNIDAD DE APOYO ADMINISTRATIVO


LIC. JAIME AGUSTÍN FONSECA ÁLVAREZ


ANÁLISIS DEL CAPITULO 4000.- TRANSFERENCIAS, ASIGNACIONES, SUBSIDIOS Y OTRAS AYUDAS

Del 1 de Enero al 31 de Diciembre del 2016

2112 076 0 INSTITUTO CASA DE LAS ARTESANÍAS DE CHIAPAS


CONCEPTO / PARTIDA GENÉRICA / PARTIDA ESPECÍFICA	PRESUPUESTO DE EGRESOS			BENEFICIARIO	DESTINO DEL GASTO
	APROBADO ANUAL	MODIFICADO	DEVENGADO		
INSTITUCIONAL	744,501.39	1,223,863.70	1,222,752.58		
Gasto Corriente	744,501.39	1,223,863.70	1,222,752.58		
4300 Subsidios y Subvenciones		477,523.58	476,412.58		
439 Otros Subsidios		477,523.58	476,412.58		
43909 Subsidios por Otras Medidas Económicas					
		477,523.58	476,412.58	Personal de Confianza	Devolución del I.S.S. por concepto de Gratificación de Fin de Año.
4400 Ayudas Sociales	744,501.39	746,340.12	746,340.00		
441 Ayudas Sociales a Personas	744,501.39	746,340.12	746,340.00		
44103 Premios	744,501.39	746,340.12	746,340.00	Ganadores del "VIII Concurso Estatal de Juguetería Popular Chiapas 2016"	Premios en Efectivo \$ 125,000.00
				Ganadores del "XIX Concurso Estatal del Ámbar Y Expo-Ámbar 2016".	Premios en Efectivo \$ 190,000.00
				Ganadores del "XXXII Concurso Estatal de Artesanías Fray Bartolomé de las Casas 2016"	Premios en Efectivo \$ 431,340.00
TOTAL	744,501.39	1,223,863.70	1,222,752.58		

JEFE DEL ÁREA DE RECURSOS FINANCIEROS



C.P. JUAN CARLOS CAMACHO COUTIÑO

JEFE DE LA UNIDAD DE APOYO ADMINISTRATIVO



LIC. JAIME AGUSTÍN FONSECA ÁLVAREZ

ESTADO DEL EJERCICIO DEL PRESUPUESTO

CIERRE 2016
Instituto Casa de las Artesanías de Chiapas

Del 01 de Enero al 31 de Diciembre de 2016

(Pesos)

CAPÍTULOS / CONCEPTOS	PRESUPUESTO AUTORIZADO				COMPROMETIDO	DEVENGADO	EJERCIDO	PAGADO	CRÉDITO DISPONIBLE PARA COMPROMETER (Modificado-Comprometido)	CRÉDITO DISPONIBLE (Modificado-Devengado)
	PRESUPUESTO DE EGRESOS APROBADO	AMPLIACIONES	REDUCCIONES	MODIFICADO						
TOTAL	22,956,556.00	6,524,431.21	2,418,511.97	27,062,475.24	26,568,717.72	26,568,717.72	26,325,795.89	25,970,019.64	493,757.52	493,757.52
Servicios Personales.	18,303,054.06	1,600,912.21	603,217.12	19,300,749.15	19,139,235.08	19,139,235.08	18,941,415.08	18,941,415.08	161,514.07	161,514.07
Remuneraciones al Personal de Carácter Permanente.	6,413,797.08	250,138.11	0.00	6,663,935.19	6,619,853.45	6,619,853.45	6,619,853.45	6,619,853.45	44,081.74	44,081.74
Remuneraciones al Personal de Carácter Transitorio.	421,232.88	16,428.09	0.00	437,660.97	437,026.12	437,026.12	437,026.12	437,026.12	634.85	634.85
Remuneraciones Adicionales y Especiales.	8,046,152.22	813,998.63	238,441.28	8,621,709.57	8,577,130.20	8,577,130.20	8,379,310.20	8,379,310.20	44,579.37	44,579.37
Seguridad Social.	1,611,787.88	306,799.26	364,775.84	1,553,811.30	1,483,981.19	1,483,981.19	1,483,981.19	1,483,981.19	69,830.11	69,830.11
Otras Prestaciones Sociales y Económicas.	1,161,984.00	118,548.00	0.00	1,280,532.00	1,279,644.00	1,279,644.00	1,279,644.00	1,279,644.00	888.00	888.00
Pago de Estímulos a Servidores Públicos.	648,100.00	95,000.12	0.00	743,100.12	741,600.12	741,600.12	741,600.12	741,600.12	1,500.00	1,500.00
Materiales y Suministros.	664,493.93	28,202.57	33,519.86	659,176.64	642,971.25	642,971.25	642,971.25	587,105.88	16,205.39	16,205.39
Materiales de Administración, Emisión de Documentos y Artículos Oficiales.	311,207.93	21,874.73	21,874.73	311,207.93	306,414.47	306,414.47	306,414.47	284,678.77	4,793.46	4,793.46
Alimentos y Utensilios.	66,355.99	0.00	0.00	66,355.99	61,338.42	61,338.42	61,338.42	51,578.46	5,017.57	5,017.57
Materias Primas y Materiales de Producción y Comercialización	41,134.13	0.00	0.00	41,134.13	41,046.31	41,046.31	41,046.31	34,245.14	87.82	87.82
Materiales y Artículos de Construcción y de Reparación.	49,936.98	0.00	1,704.49	48,232.49	46,770.63	46,770.63	46,770.63	46,361.64	1,461.86	1,461.86
Productos Químicos, Farmacéuticos y de Laboratorio.	4,185.44	0.00	0.00	4,185.44	3,038.05	3,038.05	3,038.05	2,700.50	1,147.39	1,147.39
Combustibles, Lubricantes y Aditivos.	166,960.50	6,327.84	9,940.64	163,347.70	159,673.10	159,673.10	159,673.10	146,609.50	3,674.60	3,674.60
Vestuario, Blancos, Prendas de Protección y Artículos Deportivos.	2,145.56	0.00	0.00	2,145.56	2,144.73	2,144.73	2,144.73	2,144.73	0.83	0.83
Herramientas, Refacciones y Accesorios Menores.	22,567.40	0.00	0.00	22,567.40	22,545.54	22,545.54	22,545.54	18,787.14	21.86	21.86
Servicios Generales.	3,244,506.62	3,671,452.73	1,037,273.60	5,878,685.75	5,563,758.81	5,563,758.81	5,518,656.98	5,218,746.10	314,926.94	314,926.94
Servicios Básicos.	516,317.33	0.00	0.00	516,317.33	446,147.78	446,147.78	446,147.78	433,997.56	70,169.55	70,169.55
Servicios de Arrendamiento.	1,496,069.84	2,111,907.68	722,893.60	2,885,083.92	2,762,567.16	2,762,567.16	2,717,630.13	2,466,047.50	122,516.76	122,516.76
Servicios Financieros, Bancarios y Comerciales.	208,445.42	83,883.05	86,107.38	206,221.09	179,982.86	179,982.86	179,982.86	171,342.43	26,238.23	26,238.23
Servicios de Instalación, Reparación, Mantenimiento y Conservación.	214,000.94	122,410.98	122,410.98	214,000.94	194,491.35	194,491.35	194,326.55	182,483.75	19,509.59	19,509.59
Servicios de Comunicación Social y Publicidad.	105,845.46	143,499.77	9,891.22	239,454.01	238,208.42	238,208.42	238,208.42	222,513.62	1,245.59	1,245.59
Servicios de Traslado y Viáticos.	325,751.01	69,296.00	0.00	395,047.01	340,421.07	340,421.07	340,421.07	340,421.07	54,625.94	54,625.94
Servicios Oficiales.	0.00	1,019,982.30	0.00	1,019,982.30	1,019,497.36	1,019,497.36	1,019,497.36	1,019,497.36	484.94	484.94
Otros Servicios Generales.	378,076.62	120,472.95	95,970.42	402,579.15	382,442.81	382,442.81	382,442.81	382,442.81	20,136.34	20,136.34
Transferencias, Asignaciones, Subsidios y Otras Ayudas.	744,501.39	1,223,863.70	744,501.39	1,223,863.70	1,222,752.58	1,222,752.58	1,222,752.58	1,222,752.58	1,111.12	1,111.12
Subsidios y Subvenciones.	0.00	477,523.58	0.00	477,523.58	476,412.58	476,412.58	476,412.58	476,412.58	1,111.00	1,111.00
Ayudas Sociales.	744,501.39	746,340.12	744,501.39	746,340.12	746,340.00	746,340.00	746,340.00	746,340.00	0.12	0.12



GOBIERNO DEL
ESTADO DE CHIAPAS

ESTADO DEL EJERCICIO DEL PRESUPUESTO

CIERRE 2016

Instituto Casa de las Artesanías de Chiapas

Del 01 de Enero al 31 de Diciembre de 2016


(Pesos)



Página 2 de 2

Fecha de Impresión: 31/12/2016 9:46:02 a.m.

CAPÍTULOS / CONCEPTOS	PRESUPUESTO AUTORIZADO				COMPROMETIDO	DEVENGADO	EJERCIDO	PAGADO	CRÉDITO DISPONIBLE PARA COMPROMETER (Modificado-Comprometido)	CRÉDITO DISPONIBLE (Modificado-Devengado)
	PRESUPUESTO DE EGRESOS APROBADO	AMPLIACIONES	REDUCCIONES	MODIFICADO						



Lic. Maria de Lourdes Ruiz Pastrana

Directora General



GOBIERNO CONSTITUCIONAL DEL ESTADO DE CHIAPAS
SECRETARÍA DE HACIENDA

Análítico de Partidas por Clasificación Administrativa
SISTEMA PRESUPUESTARIO 2016
(PESOS)
CIERRE MENSUAL DE DICIEMBRE



21120760 Instituto Casa de las Artesanías de Chiapas

sábado, 31 de diciembre de 2016

UR	FI	FSF	SSFPS	PP	OA	AI	PT	MPIO	GASTO	TG	FF	SFTE	PF	CP	DM	DESCRIPCIÓN	Presupuesto Aprobado	Modificación Neta	Presupuesto Modificado	Presupuesto Liberado	Presupuesto por Liberar	Presupuesto Ministrado	Presupuesto Comprometido Modificado	Presupuesto Devengado Modificado	Presupuesto Ejercido Modificado	Presupuesto Pagado Modificado	Disponibilidad Financiera	Disponible Presupuestario
Gran Total																	22,956,556.00	4,105,919.24	27,062,475.24	27,062,475.24	0.00	27,062,475.24	26,568,717.72	26,568,717.72	26,325,795.89	25,970,019.64	736,679.35	493,757.52
Total																	22,956,556.00	4,105,919.24	27,062,475.24	27,062,475.24	0.00	27,062,475.24	26,568,717.72	26,568,717.72	26,325,795.89	25,970,019.64	736,679.35	493,757.52
01	Unidad de Informática																758,535.43	132,395.51	890,930.94	890,930.94	0.00	890,930.94	883,724.27	883,724.27	868,828.38	858,646.26	22,102.56	7,206.67
01 3	Desarrollo Económico																758,535.43	132,395.51	890,930.94	890,930.94	0.00	890,930.94	883,724.27	883,724.27	868,828.38	858,646.26	22,102.56	7,206.67
01 3 1	Asuntos económicos, comerciales y laborales en general																758,535.43	132,395.51	890,930.94	890,930.94	0.00	890,930.94	883,724.27	883,724.27	868,828.38	858,646.26	22,102.56	7,206.67
01 3 1 1	Asuntos económicos y comerciales en general																758,535.43	132,395.51	890,930.94	890,930.94	0.00	890,930.94	883,724.27	883,724.27	868,828.38	858,646.26	22,102.56	7,206.67
01 3 1 1 1	Asuntos económicos y comerciales en general																758,535.43	132,395.51	890,930.94	890,930.94	0.00	890,930.94	883,724.27	883,724.27	868,828.38	858,646.26	22,102.56	7,206.67
01 3 1 1 1 D	Programa Sectorial de Desarrollo Económico.																758,535.43	132,395.51	890,930.94	890,930.94	0.00	890,930.94	883,724.27	883,724.27	868,828.38	858,646.26	22,102.56	7,206.67
01 3 1 1 1 D 063	Programa de fomento a la producción, comercialización artesanal y productos originales de Chiapas																758,535.43	132,395.51	890,930.94	890,930.94	0.00	890,930.94	883,724.27	883,724.27	868,828.38	858,646.26	22,102.56	7,206.67
01 3 1 1 1 D 063 01	Asignación Normal																758,535.43	132,395.51	890,930.94	890,930.94	0.00	890,930.94	883,724.27	883,724.27	868,828.38	858,646.26	22,102.56	7,206.67
01 3 1 1 1 D 063 01 A05	Administración y desarrollo de recursos informáticos																758,535.43	132,395.51	890,930.94	890,930.94	0.00	890,930.94	883,724.27	883,724.27	868,828.38	858,646.26	22,102.56	7,206.67
01 3 1 1 1 D 063 01 A05 A001	Fortalecimiento y Desarrollo en Tecnología de la Información																758,535.43	132,395.51	890,930.94	890,930.94	0.00	890,930.94	883,724.27	883,724.27	868,828.38	858,646.26	22,102.56	7,206.67
01 3 1 1 1 D 063 01 A05 A001 101	Tuxtla Gutiérrez																758,535.43	132,395.51	890,930.94	890,930.94	0.00	890,930.94	883,724.27	883,724.27	868,828.38	858,646.26	22,102.56	7,206.67
01 3 1 1 1 D 063 01 A05 A001 101 1000	Servicios Personales.																645,069.07	113,136.70	758,225.77	758,225.77	0.00	758,225.77	754,278.12	754,278.12	739,382.23	739,382.23	18,843.54	3,947.65
01 3 1 1 1 D 063 01 A05 A001 101 1100	Remuneraciones al Personal de Carácter Permanente.																355,950.26	13,882.07	369,832.43	369,832.43	0.00	369,832.43	369,430.09	369,430.09	369,430.09	369,430.09	402.34	402.34
01 3 1 1 1 D 063 01 A05 A001 101 113	Sueldos Base al Personal Permanente.																355,950.26	13,882.07	369,832.43	369,832.43	0.00	369,832.43	369,430.09	369,430.09	369,430.09	369,430.09	402.34	402.34
01 3 1 1 1 D 063 01 A05 A001 101 11304	Sueldo al Personal de Confianza.																355,950.26	13,882.07	369,832.43	369,832.43	0.00	369,832.43	369,430.09	369,430.09	369,430.09	369,430.09	402.34	402.34
01 3 1 1 1 D 063 01 A05 A001 101 1300	Remuneraciones Adicionales y Especiales.																147,288.50	86,159.43	233,427.93	233,427.93	0.00	233,427.93	233,427.89	233,427.89	218,532.00	218,532.00	14,895.93	0.01
01 3 1 1 1 D 063 01 A05 A001 101 132	Primas de Vacaciones, Dominical y Gratificación de Fin de Año.																8,943.78	416.22	9,360.00	9,360.00	0.00	9,360.00	9,360.00	9,360.00	9,260.00	9,260.00	0.00	0.00
01 3 1 1 1 D 063 01 A05 A001 101 13201	Primas de Vacaciones y Dominical.																8,943.78	416.22	9,360.00	9,360.00	0.00	9,360.00	9,360.00	9,360.00	9,260.00	9,260.00	0.00	0.00
01 3 1 1 1 D 063 01 A05 A001 101 13202	Aguinaldo o Gratificación de Fin de Año.																0.00	0.00	0.00	0.00	0.00	0.00	0.00	0.00	0.00	0.00	0.00	0.00
01 3 1 1 1 D 063 01 A05 A001 101 134	Compensaciones.																138,424.72	5,398.57	143,823.29	143,823.29	0.00	143,823.29	143,823.25	143,823.25	143,823.25	143,823.25	0.04	0.04
01 3 1 1 1 D 063 01 A05 A001 101 13420	Compensaciones por Servicios Especiales.																138,424.72	5,398.57	143,823.29	143,823.29	0.00	143,823.29	143,823.25	143,823.25	143,823.25	143,823.25	0.04	0.04
01 3 1 1 1 D 063 01 A05 A001 101 1400	Seguridad Social.																61,046.21	7,767.20	68,813.41	68,813.41	0.00	68,813.41	65,268.14	65,268.14	65,268.14	65,268.14	3,545.27	3,545.27
01 3 1 1 1 D 063 01 A05 A001 101 141	Aportaciones de Seguridad Social.																27,201.90	6,446.06	33,647.96	33,647.96	0.00	33,647.96	31,672.80	31,672.80	31,672.80	31,672.80	1,975.16	1,975.16
01 3 1 1 1 D 063 01 A05 A001 101 14103	Aportaciones al IMSS.																27,201.90	6,446.06	33,647.96	33,647.96	0.00	33,647.96	31,672.80	31,672.80	31,672.80	31,672.80	1,975.16	1,975.16
01 3 1 1 1 D 063 01 A05 A001 101 142	Aportaciones a Fondos de Vivienda.																33,844.31	1,211.14	35,165.45	35,165.45	0.00	35,165.45	33,595.34	33,595.34	33,595.34	33,595.34	1,570.11	1,570.11
01 3 1 1 1 D 063 01 A05 A001 101 14202	Aportaciones al INFONAVIT.																33,844.31	1,211.14	35,165.45	35,165.45	0.00	35,165.45	33,595.34	33,595.34	33,595.34	33,595.34	1,570.11	1,570.11
01 3 1 1 1 D 063 01 A05 A001 101 1500	Otras Prestaciones Sociales y Económicas.																52,224.00	5,228.00	57,552.00	57,552.00	0.00	57,552.00	57,552.00	57,552.00	57,552.00	57,552.00	0.00	0.00
01 3 1 1 1 D 063 01 A05 A001 101 159	Otras Prestaciones Sociales y Económicas.																52,224.00	5,228.00	57,552.00	57,552.00	0.00	57,552.00	57,552.00	57,552.00	57,552.00	57,552.00	0.00	0.00
01 3 1 1 1 D 063 01 A05 A001 101 15906	Previsión Social Múltiple.																52,224.00	5,228.00	57,552.00	57,552.00	0.00	57,552.00	57,552.00	57,552.00	57,552.00	57,552.00	0.00	0.00
01 3 1 1 1 D 063 01 A05 A001 101 1700	Pago de Estímulos a Servidores Públicos.																0.00	0.00	0.00	0.00	0.00	0.00	0.00	0.00	0.00	0.00	0.00	0.00
01 3 1 1 1 D 063 01 A05 A001 101 171	Estímulos.																28,600.00	0.00	28,600.00	28,600.00	0.00	28,600.00	28,600.00	28,600.00	28,600.00	28,600.00	0.00	0.00
01 3 1 1 1 D 063 01 A05 A001 101 17102	Estímulos al Personal.																28,600.00	0.00	28,600.00	28,600.00	0.00	28,600.00	28,600.00	28,600.00	28,600.00	28,600.00	0.00	0.00
01 3 1 1 1 D 063 01 A05 A001 101 17103	Incentivo al Personal.																21,400.00	0.00	21,400.00	21,400.00	0.00	21,400.00	21,400.00	21,400.00	21,400.00	21,400.00	0.00	0.00
01 3 1 1 1 D 063 01 A05 A001 101 2000	Materiales y Suministros.																68,101.33	0.00	68,101.33	68,101.33	0.00	68,101.33	68,055.50	68,055.50	68,055.50	68,055.50	45.83	45.83
01 3 1 1 1 D 063 01 A05 A001 101 2100	Materiales de Administración, Emisión de Documentos y Artículos Oficiales.																67,561.33	0.00	67,561.33	67,561.33	0.00	67,561.33	67,561.33	67,561.33	67,561.33	67,561.33	0.00	0.00
01 3 1 1 1 D 063 01 A05 A001 101 211	Materiales, Útiles y Equipos Menores de Oficina.																7,008.41	0.00	7,008.41	7,008.41	0.00	7,008.41	7,008.41	7,008.41	7,008.41	7,008.41	0.00	0.00
01 3 1 1 1 D 063 01 A05 A001 101 21101	Materiales y Útiles de Oficina.																7,008.41	0.00	7,008.41	7,008.41	0.00	7,008.41	7,008.41	7,008.41	7,008.41	7,008.41	0.00	0.00

GOBIERNO CONSTITUCIONAL DEL ESTADO DE CHIAPAS
SECRETARÍA DE HACIENDA

Por Capítulos, Concepto, Partida Genérica y Partida Específica por Clasificación Administrativa
SISTEMA PRESUPUESTARIO 2016
(PESOS)
CIERRE MENSUAL DE DICIEMBRE


EP-03

Página 1 de 4

sábado, 31 de diciembre de 2016

21120760 Instituto Casa de las Artesanías de Chiapas

CAPÍTULOS /CONCEPTOS /PARTIDAS	DESCRIPCIÓN	Presupuesto Aprobado	Modificación Neta	Presupuesto Modificado	Presupuesto Liberado	Presupuesto por Liberar	Presupuesto Ministrado	Presupuesto Comprometido Modificado	Presupuesto Devengado Modificado	Presupuesto Ejercido Modificado	Presupuesto Pagado Modificado	Disponibilidad Financiera Modificada	Disponible Presupuestario Modificado
Gran Total		22,956,556.00	4,105,919.24	27,062,475.24	27,062,475.24	0.00	27,062,475.24	26,568,717.72	26,568,717.72	26,325,795.89	25,970,019.64	736,679.35	493,757.52
INSTITUCIONALES		22,956,556.00	4,105,919.24	27,062,475.24	27,062,475.24	0.00	27,062,475.24	26,568,717.72	26,568,717.72	26,325,795.89	25,970,019.64	736,679.35	493,757.52
1000	Servicios Personales.	18,303,054.06	997,695.09	19,300,749.15	19,300,749.15	0.00	19,300,749.15	19,139,235.08	19,139,235.08	18,911,415.08	18,911,415.08	359,334.07	161,514.07
1100	Remuneraciones al Personal de Carácter Permanente.	6,413,797.08	250,138.11	6,663,935.19	6,663,935.19	0.00	6,663,935.19	6,619,853.45	6,619,853.45	6,619,853.45	6,619,853.45	44,081.74	44,081.74
1113	Sueldos Base al Personal Permanente.	6,413,797.08	250,138.11	6,663,935.19	6,663,935.19	0.00	6,663,935.19	6,619,853.45	6,619,853.45	6,619,853.45	6,619,853.45	44,081.74	44,081.74
11304	Sueldo al Personal de Confianza.	6,413,797.08	250,138.11	6,663,935.19	6,663,935.19	0.00	6,663,935.19	6,619,853.45	6,619,853.45	6,619,853.45	6,619,853.45	44,081.74	44,081.74
1200	Remuneraciones al Personal de Carácter Transitorio.	421,232.88	16,428.09	437,660.97	437,660.97	0.00	437,660.97	437,026.12	437,026.12	437,026.12	437,026.12	634.85	634.85
122	Sueldos Base al Personal Eventual.	421,232.88	16,428.09	437,660.97	437,660.97	0.00	437,660.97	437,026.12	437,026.12	437,026.12	437,026.12	634.85	634.85
12201	Sueldo al Personal Eventual.	421,232.88	16,428.09	437,660.97	437,660.97	0.00	437,660.97	437,026.12	437,026.12	437,026.12	437,026.12	634.85	634.85
1300	Remuneraciones Adicionales y Especiales.	8,046,152.22	575,557.35	8,621,709.57	8,621,709.57	0.00	8,621,709.57	8,577,130.20	8,577,130.20	8,379,310.20	8,379,310.20	242,399.37	44,579.37
132	Primas de Vacaciones, Dominical y Gratificación de Fin de Año.	496,977.58	483,217.81	980,195.39	980,195.39	0.00	980,195.39	946,242.83	946,242.83	748,422.83	748,422.83	231,772.56	33,952.56
13201	Primas de Vacaciones y Dominical.	164,141.92	7,988.48	172,130.40	172,130.40	0.00	172,130.40	138,177.87	138,177.87	138,177.87	138,177.87	33,952.53	33,952.53
13202	Aguinaldo o Gratificación de Fin de Año.	332,835.66	475,229.33	808,064.99	808,064.99	0.00	808,064.99	808,064.96	808,064.96	610,244.96	610,244.96	197,820.03	0.03
134	Compensaciones.	7,549,174.64	92,339.54	7,641,514.18	7,641,514.18	0.00	7,641,514.18	7,630,887.37	7,630,887.37	7,630,887.37	7,630,887.37	10,626.81	10,626.81
13420	Compensaciones por Servicios Especiales.	7,549,174.64	92,339.54	7,641,514.18	7,641,514.18	0.00	7,641,514.18	7,630,887.37	7,630,887.37	7,630,887.37	7,630,887.37	10,626.81	10,626.81
1400	Seguridad Social.	1,611,787.88	-57,976.58	1,553,811.30	1,553,811.30	0.00	1,553,811.30	1,483,981.19	1,483,981.19	1,483,981.19	1,483,981.19	69,830.11	69,830.11
141	Aportaciones de Seguridad Social.	863,184.90	-87,065.00	776,119.90	776,119.90	0.00	776,119.90	730,745.77	730,745.77	730,745.77	730,745.77	45,374.13	45,374.13
14103	Aportaciones al IMSS.	863,184.90	-87,065.00	776,119.90	776,119.90	0.00	776,119.90	730,745.77	730,745.77	730,745.77	730,745.77	45,374.13	45,374.13
142	Aportaciones a Fondos de Vivienda.	748,602.98	29,088.42	777,691.40	777,691.40	0.00	777,691.40	753,235.42	753,235.42	753,235.42	753,235.42	24,455.98	24,455.98
14202	Aportaciones al INFONAVIT.	748,602.98	29,088.42	777,691.40	777,691.40	0.00	777,691.40	753,235.42	753,235.42	753,235.42	753,235.42	24,455.98	24,455.98
1500	Otras Prestaciones Sociales y Económicas.	1,161,984.00	118,548.00	1,280,532.00	1,280,532.00	0.00	1,280,532.00	1,279,644.00	1,279,644.00	1,279,644.00	1,279,644.00	888.00	888.00
159	Otras Prestaciones Sociales y Económicas.	1,161,984.00	118,548.00	1,280,532.00	1,280,532.00	0.00	1,280,532.00	1,279,644.00	1,279,644.00	1,279,644.00	1,279,644.00	888.00	888.00
15906	Previsión Social Múltiple.	1,161,984.00	118,548.00	1,280,532.00	1,280,532.00	0.00	1,280,532.00	1,279,644.00	1,279,644.00	1,279,644.00	1,279,644.00	888.00	888.00
1700	Pago de Estímulos a Servidores Públicos.	648,100.00	95,000.12	743,100.12	743,100.12	0.00	743,100.12	741,600.12	741,600.12	741,600.12	741,600.12	1,500.00	1,500.00
171	Estímulos.	648,100.00	95,000.12	743,100.12	743,100.12	0.00	743,100.12	741,600.12	741,600.12	741,600.12	741,600.12	1,500.00	1,500.00
17102	Estímulos al Personal.	169,200.00	0.00	169,200.00	169,200.00	0.00	169,200.00	169,200.00	169,200.00	169,200.00	169,200.00	0.00	0.00
17103	Incentivo al Personal.	478,900.00	95,000.12	573,900.12	573,900.12	0.00	573,900.12	572,400.12	572,400.12	572,400.12	572,400.12	1,500.00	1,500.00
2000	Materiales y Suministros.	664,493.93	-5,317.29	659,176.64	659,176.64	0.00	659,176.64	642,971.25	642,971.25	642,971.25	587,105.88	16,205.39	16,205.39
2100	Materiales de Administración, Emisión de Documentos y Artículos Oficiales.	311,207.93	0.00	311,207.93	311,207.93	0.00	311,207.93	306,414.47	306,414.47	306,414.47	284,678.77	4,793.46	4,793.46
211	Materiales, Útiles y Equipos Menores de Oficina.	85,963.98	0.00	85,963.98	85,963.98	0.00	85,963.98	85,919.32	85,919.32	85,919.32	85,919.32	44.66	44.66
21101	Materiales y Útiles de Oficina.	85,963.98	0.00	85,963.98	85,963.98	0.00	85,963.98	85,919.32	85,919.32	85,919.32	85,919.32	44.66	44.66
212	Materiales y Útiles de Impresión y Reproducción.	30,812.98	0.00	30,812.98	30,812.98	0.00	30,812.98	29,211.34	29,211.34	29,211.34	26,673.24	1,601.64	1,601.64
21201	Materiales y Útiles de Impresión y Reproducción.	26,140.30	0.00	26,140.30	26,140.30	0.00	26,140.30	25,809.42	25,809.42	25,809.42	23,656.37	330.88	330.88
21202	Materiales Fotográficos.	4,672.68	0.00	4,672.68	4,672.68	0.00	4,672.68	3,401.92	3,401.92	3,401.92	3,016.97	1,270.76	1,270.76
214	Materiales, Útiles y Equipos Menores de Tecnologías de la Información y Comunicaciones.	138,605.37	0.00	138,605.37	138,605.37	0.00	138,605.37	138,206.40	138,206.40	138,206.40	119,692.80	398.97	398.97
21401	Materiales y Útiles Consumibles para el Procesamiento en Equipos y Bienes Informáticos.	138,605.37	0.00	138,605.37	138,605.37	0.00	138,605.37	138,206.40	138,206.40	138,206.40	119,692.80	398.97	398.97
215	Material Impreso e Información Digital.	8,216.95	0.00	8,216.95	8,216.95	0.00	8,216.95	5,472.00	5,472.00	5,472.00	4,788.00	2,744.95	2,744.95



GOBIERNO CONSTITUCIONAL DEL ESTADO DE CHIAPAS

SECRETARÍA DE HACIENDA

Resumen Tipo de Gasto y Partida
SISTEMA PRESUPUESTARIO 2016

(PESOS)

CIERRE MENSUAL DE DICIEMBRE

EP-08

Página 1 de 5

21120760 Instituto Casa de las Artesanías de Chiapas

sábado, 31 de diciembre de 2016

TIPO GASTO / CAPÍTULOS /CONCEPTOS /PARTIDAS	DESCRIPCIÓN	Presupuesto Aprobado	Modificación Neta	Presupuesto Modificado	Presupuesto Liberado	Presupuesto por Liberar	Presupuesto Ministrado	Presupuesto Comprometido Modificado	Presupuesto Devengado Modificado	Presupuesto Ejercido Modificado	Presupuesto Pagado Modificado	Disponibilidad Financiera Modificada	Disponible Presupuestario Modificado
Gran Total		22,956,556.00	4,105,919.24	27,062,475.24	27,062,475.24	0.00	27,062,475.24	26,568,717.72	26,568,717.72	26,325,795.89	25,970,019.64	736,679.35	493,757.52
Total Institucional		22,956,556.00	4,105,919.24	27,062,475.24	27,062,475.24	0.00	27,062,475.24	26,568,717.72	26,568,717.72	26,325,795.89	25,970,019.64	736,679.35	493,757.52
Total Inversión		0.00	0.00	0.00	0.00	0.00	0.00	0.00	0.00	0.00	0.00	0.00	0.00
Total		22,956,556.00	4,105,919.24	27,062,475.24	27,062,475.24	0.00	27,062,475.24	26,568,717.72	26,568,717.72	26,325,795.89	25,970,019.64	736,679.35	493,757.52
Institucional		22,956,556.00	4,105,919.24	27,062,475.24	27,062,475.24	0.00	27,062,475.24	26,568,717.72	26,568,717.72	26,325,795.89	25,970,019.64	736,679.35	493,757.52
Inversión		0.00	0.00	0.00	0.00	0.00	0.00	0.00	0.00	0.00	0.00	0.00	0.00
1 Gasto Corriente		22,956,556.00	4,105,919.24	27,062,475.24	27,062,475.24	0.00	27,062,475.24	26,568,717.72	26,568,717.72	26,325,795.89	25,970,019.64	736,679.35	493,757.52
1000 Servicios Personales.		18,303,054.06	997,695.09	19,300,749.15	19,300,749.15	0.00	19,300,749.15	19,139,235.08	19,139,235.08	18,941,415.08	18,941,415.08	359,334.07	161,514.07
1100 Remuneraciones al Personal de Carácter Permanente.		6,413,797.08	250,138.11	6,663,935.19	6,663,935.19	0.00	6,663,935.19	6,619,853.45	6,619,853.45	6,619,853.45	6,619,853.45	44,081.74	44,081.74
1113 Sueldos Base al Personal Permanente.		6,413,797.08	250,138.11	6,663,935.19	6,663,935.19	0.00	6,663,935.19	6,619,853.45	6,619,853.45	6,619,853.45	6,619,853.45	44,081.74	44,081.74
11304 Sueldo al Personal de Confianza.		6,413,797.08	250,138.11	6,663,935.19	6,663,935.19	0.00	6,663,935.19	6,619,853.45	6,619,853.45	6,619,853.45	6,619,853.45	44,081.74	44,081.74
1200 Remuneraciones al Personal de Carácter Transitorio.		437,232.88	16,428.09	437,660.97	437,660.97	0.00	437,660.97	437,026.12	437,026.12	437,026.12	437,026.12	634.85	634.85
122 Sueldos Base al Personal Eventual.		437,232.88	16,428.09	437,660.97	437,660.97	0.00	437,660.97	437,026.12	437,026.12	437,026.12	437,026.12	634.85	634.85
12201 Sueldo al Personal Eventual.		437,232.88	16,428.09	437,660.97	437,660.97	0.00	437,660.97	437,026.12	437,026.12	437,026.12	437,026.12	634.85	634.85
1300 Remuneraciones Adicionales y Especiales.		8,046,152.22	575,557.35	8,621,709.57	8,621,709.57	0.00	8,621,709.57	8,577,130.20	8,577,130.20	8,379,310.20	8,379,310.20	242,399.37	41,579.37
132 Primas de Vacaciones, Dominical y Gratificación de Fin de Año.		496,977.58	483,217.81	980,195.39	980,195.39	0.00	980,195.39	946,242.83	946,242.83	748,422.83	748,422.83	231,772.56	33,952.56
13201 Primas de Vacaciones y Dominical.		164,141.92	7,988.48	172,130.40	172,130.40	0.00	172,130.40	138,177.87	138,177.87	138,177.87	138,177.87	33,952.53	33,952.53
13202 Aguinaldo o Gratificación de Fin de Año.		332,835.66	475,229.33	808,064.99	808,064.99	0.00	808,064.99	808,064.96	808,064.96	610,244.96	610,244.96	197,820.03	0.03
134 Compensaciones.		7,549,174.64	92,339.54	7,641,514.18	7,641,514.18	0.00	7,641,514.18	7,630,887.37	7,630,887.37	7,630,887.37	7,630,887.37	10,626.81	10,626.81
13420 Compensaciones por Servicios Especiales.		7,549,174.64	92,339.54	7,641,514.18	7,641,514.18	0.00	7,641,514.18	7,630,887.37	7,630,887.37	7,630,887.37	7,630,887.37	10,626.81	10,626.81
1400 Seguridad Social.		1,611,787.88	-57,976.58	1,553,811.30	1,553,811.30	0.00	1,553,811.30	1,483,981.19	1,483,981.19	1,483,981.19	1,483,981.19	69,830.11	69,830.11
141 Aportaciones de Seguridad Social.		863,184.90	-87,065.00	776,119.90	776,119.90	0.00	776,119.90	730,745.77	730,745.77	730,745.77	730,745.77	45,374.13	45,374.13
14103 Aportaciones al IMSS.		863,184.90	-87,065.00	776,119.90	776,119.90	0.00	776,119.90	730,745.77	730,745.77	730,745.77	730,745.77	45,374.13	45,374.13
142 Aportaciones a Fondos de Vivienda.		748,602.98	29,088.42	777,691.40	777,691.40	0.00	777,691.40	753,235.42	753,235.42	753,235.42	753,235.42	24,455.98	24,455.98
14202 Aportaciones al INFONAVIT.		748,602.98	29,088.42	777,691.40	777,691.40	0.00	777,691.40	753,235.42	753,235.42	753,235.42	753,235.42	24,455.98	24,455.98
1500 Otras Prestaciones Sociales y Económicas.		1,161,984.00	118,548.00	1,280,532.00	1,280,532.00	0.00	1,280,532.00	1,279,644.00	1,279,644.00	1,279,644.00	1,279,644.00	888.00	888.00
159 Otras Prestaciones Sociales y Económicas.		1,161,984.00	118,548.00	1,280,532.00	1,280,532.00	0.00	1,280,532.00	1,279,644.00	1,279,644.00	1,279,644.00	1,279,644.00	888.00	888.00
15906 Previsión Social Múltiple.		1,161,984.00	118,548.00	1,280,532.00	1,280,532.00	0.00	1,280,532.00	1,279,644.00	1,279,644.00	1,279,644.00	1,279,644.00	888.00	888.00
1700 Pago de Estímulos a Servidores Públicos.		648,100.00	95,000.12	743,100.12	743,100.12	0.00	743,100.12	741,600.12	741,600.12	741,600.12	741,600.12	1,500.00	1,500.00
171 Estímulos.		648,100.00	95,000.12	743,100.12	743,100.12	0.00	743,100.12	741,600.12	741,600.12	741,600.12	741,600.12	1,500.00	1,500.00
17102 Estímulos al Personal.		169,200.00	0.00	169,200.00	169,200.00	0.00	169,200.00	169,200.00	169,200.00	169,200.00	169,200.00	0.00	0.00
17103 Incentivo al Personal.		478,900.00	95,000.12	573,900.12	573,900.12	0.00	573,900.12	572,400.12	572,400.12	572,400.12	572,400.12	1,500.00	1,500.00
2000 Materiales y Suministros.		664,493.93	-5,317.23	659,176.64	659,176.64	0.00	659,176.64	642,971.25	642,971.25	642,971.25	587,105.88	16,205.39	16,205.39
2100 Materiales de Administración, Emisión de Documentos y Artículos Oficiales.		311,207.93	0.00	311,207.93	311,207.93	0.00	311,207.93	306,414.47	306,414.47	306,414.47	284,678.77	4,793.46	4,793.46
211 Materiales, Útiles y Equipos Menores de Oficina.		85,963.98	0.00	85,963.98	85,963.98	0.00	85,963.98	85,919.32	85,919.32	85,919.32	85,919.32	44.66	44.66



GOBIERNO CONSTITUCIONAL DEL ESTADO DE CHIAPAS

SECRETARÍA DE HACIENDA

Recursos Fiscales - Ingresos estatales (Clasificación Administrativa)

SISTEMA PRESUPUESTARIO 2016

(PESOS)

CIERRE MENSUAL DE DICIEMBRE

EP-1A01

Página 1 de 25

sábado, 31 de diciembre de 2016

21120760 Instituto Casa de las Artesanías de Chiapas

UR	FI	FUN	SF	SSF	PP	OA	AI	PT	MPIO	GASTO	TG	FF	SFTE	DESCRIPCIÓN	Presupuesto Aprobado	Modificación Neta	Presupuesto Modificado	Presupuesto Liberado	Presupuesto por Liberar	Presupuesto Ministrado	Presupuesto Comprometido Modificado	Presupuesto Devengado Modificado	Presupuesto Ejercido Modificado	Presupuesto Pagado Modificado	Disponibilidad Financiera Modificada	Disponible Presupuestario Modificado				
Gran Total															4,299,676.62	1,827,292.29	6,126,968.91	6,126,968.91	0.00	6,126,968.91	5,863,690.23	5,863,690.23	5,829,822.66	5,474,046.41	297,146.25	263,278.68				
Total															4,299,676.62	1,827,292.29	6,126,968.91	6,126,968.91	0.00	6,126,968.91	5,863,690.23	5,863,690.23	5,829,822.66	5,474,046.41	297,146.25	263,278.68				
TOTAL FUENTE DE FINANCIAMIENTO															4,299,676.62	1,827,292.29	6,126,968.91	6,126,968.91	0.00	6,126,968.91	5,863,690.23	5,863,690.23	5,829,822.66	5,474,046.41	297,146.25	263,278.68				
TOTAL GLOBAL FUNCIÓN 1 Asuntos económicos, comerciales y laborales en general															4,243,370.36	1,827,292.29	6,070,662.65	6,070,662.65	0.00	6,070,662.65	5,811,064.19	5,811,064.19	5,777,196.62	5,426,225.67	293,466.03	259,598.46				
TOTAL GLOBAL SUBFUENTE DE FINANCIAMIENTO A Gastos Comprometidos y/o Devengados por Registrar															0.00	135,808.55	135,808.55	135,808.55	0.00	135,808.55	135,808.55	135,808.55	135,808.55	135,808.55	0.00	0.00				
INSTITUCIONALES															0.00	135,808.55	135,808.55	135,808.55	0.00	135,808.55	135,808.55	135,808.55	135,808.55	135,808.55	0.00	0.00				
04										Unidad de Apoyo Administrativo	0.00	135,808.55	135,808.55	135,808.55	0.00	135,808.55	135,808.55	135,808.55	135,808.55	135,808.55	135,808.55	135,808.55	0.00	0.00						
04	3									Desarrollo Económico	0.00	135,808.55	135,808.55	135,808.55	0.00	135,808.55	135,808.55	135,808.55	135,808.55	135,808.55	135,808.55	135,808.55	135,808.55	0.00	0.00					
04	3	1								Asuntos económicos, comerciales y laborales en general	0.00	135,808.55	135,808.55	135,808.55	0.00	135,808.55	135,808.55	135,808.55	135,808.55	135,808.55	135,808.55	135,808.55	135,808.55	135,808.55	0.00	0.00				
04	3	1	1							Asuntos económicos y comerciales en general	0.00	135,808.55	135,808.55	135,808.55	0.00	135,808.55	135,808.55	135,808.55	135,808.55	135,808.55	135,808.55	135,808.55	135,808.55	135,808.55	135,808.55	0.00	0.00			
04	3	1	1	1						Asuntos económicos y comerciales en general	0.00	135,808.55	135,808.55	135,808.55	0.00	135,808.55	135,808.55	135,808.55	135,808.55	135,808.55	135,808.55	135,808.55	135,808.55	135,808.55	135,808.55	0.00	0.00			
04	3	1	1	1	D					Programa Sectorial de Desarrollo Económico.	0.00	135,808.55	135,808.55	135,808.55	0.00	135,808.55	135,808.55	135,808.55	135,808.55	135,808.55	135,808.55	135,808.55	135,808.55	135,808.55	135,808.55	0.00	0.00			
04	3	1	1	1	D	063				Programa de fomento a la producción, comercialización artesanal y productos originales de Chiapas	0.00	135,808.55	135,808.55	135,808.55	0.00	135,808.55	135,808.55	135,808.55	135,808.55	135,808.55	135,808.55	135,808.55	135,808.55	135,808.55	135,808.55	0.00	0.00			
04	3	1	1	1	D	063	01			Asignación Normal	0.00	135,808.55	135,808.55	135,808.55	0.00	135,808.55	135,808.55	135,808.55	135,808.55	135,808.55	135,808.55	135,808.55	135,808.55	135,808.55	135,808.55	0.00	0.00			
04	3	1	1	1	D	063	01	S01		Servicios de apoyo administrativo	0.00	135,808.55	135,808.55	135,808.55	0.00	135,808.55	135,808.55	135,808.55	135,808.55	135,808.55	135,808.55	135,808.55	135,808.55	135,808.55	135,808.55	0.00	0.00			
04	3	1	1	1	D	063	01	S01	A004	Administrar los Recursos Humanos, Financieros y Materiales	0.00	135,808.55	135,808.55	135,808.55	0.00	135,808.55	135,808.55	135,808.55	135,808.55	135,808.55	135,808.55	135,808.55	135,808.55	135,808.55	135,808.55	0.00	0.00			
04	3	1	1	1	D	063	01	S01	A004	101	Tuxtla Gutiérrez	0.00	135,808.55	135,808.55	135,808.55	0.00	135,808.55	135,808.55	135,808.55	135,808.55	135,808.55	135,808.55	135,808.55	135,808.55	135,808.55	135,808.55	0.00	0.00		
04	3	1	1	1	D	063	01	S01	A004	101	3000	Servicios Generales.	0.00	135,808.55	135,808.55	135,808.55	0.00	135,808.55	135,808.55	135,808.55	135,808.55	135,808.55	135,808.55	135,808.55	135,808.55	135,808.55	0.00	0.00		
04	3	1	1	1	D	063	01	S01	A004	101	3600	Servicios de Comunicación Social y Publicidad.	0.00	135,808.55	135,808.55	135,808.55	0.00	135,808.55	135,808.55	135,808.55	135,808.55	135,808.55	135,808.55	135,808.55	135,808.55	135,808.55	0.00	0.00		
04	3	1	1	1	D	063	01	S01	A004	101	361	Difusión por Radio, Televisión y Otros Medios de Mensajes Sobre Programas y Actividades Gubernamentales.	0.00	135,808.55	135,808.55	135,808.55	0.00	135,808.55	135,808.55	135,808.55	135,808.55	135,808.55	135,808.55	135,808.55	135,808.55	135,808.55	0.00	0.00		
04	3	1	1	1	D	063	01	S01	A004	101	36102	Publicaciones Oficiales.	0.00	135,808.55	135,808.55	135,808.55	0.00	135,808.55	135,808.55	135,808.55	135,808.55	135,808.55	135,808.55	135,808.55	135,808.55	135,808.55	0.00	0.00		
04	3	1	1	1	D	063	01	S01	A004	101	36102	1	1A01	Ingresos estatales	0.00	135,808.55	135,808.55	135,808.55	0.00	135,808.55	135,808.55	135,808.55	135,808.55	135,808.55	135,808.55	135,808.55	135,808.55	0.00	0.00	
04	3	1	1	1	D	063	01	S01	A004	101	36102	1	1A01	A Gastos Comprometidos y/o Devengados por Registrar	0.00	135,808.55	135,808.55	135,808.55	0.00	135,808.55	135,808.55	135,808.55	135,808.55	135,808.55	135,808.55	135,808.55	135,808.55	0.00	0.00	
TOTAL GLOBAL SUBFUENTE DE FINANCIAMIENTO S Recursos del Ejercicio															4,243,370.36	1,691,483.74	5,934,854.10	5,934,854.10	0.00	5,934,854.10	5,675,255.64	5,675,255.64	5,641,388.07	5,290,417.12	293,466.03	259,598.46				
INSTITUCIONALES															0.00	135,808.55	135,808.55	135,808.55	0.00	135,808.55	135,808.55	135,808.55	135,808.55	135,808.55	135,808.55	135,808.55	135,808.55	135,808.55	0.00	0.00
01										Unidad de Informática	100,404.93	-1,137.86	99,267.07	99,267.07	0.00	99,267.07	96,036.64	96,036.64	96,036.64	96,036.64	96,036.64	96,036.64	96,036.64	96,036.64	96,036.64	96,036.64	85,854.52	3,230.43		
01	3									Desarrollo Económico	100,404.93	-1,137.86	99,267.07	99,267.07	0.00	99,267.07	96,036.64	96,036.64	96,036.64	96,036.64	96,036.64	96,036.64	96,036.64	96,036.64	96,036.64	96,036.64	85,854.52	3,230.43		
01	3	1								Asuntos económicos, comerciales y laborales en general	100,404.93	-1,137.86	99,267.07	99,267.07	0.00	99,267.07	96,036.64	96,036.64	96,036.64	96,036.64	96,036.64	96,036.64	96,036.64	96,036.64	96,036.64	96,036.64	85,854.52	3,230.43		
01	3	1	1							Asuntos económicos y comerciales en general	100,404.93	-1,137.86	99,267.07	99,267.07	0.00	99,267.07	96,036.64	96,036.64	96,036.64	96,036.64	96,036.64	96,036.64	96,036.64	96,036.64	96,036.64	96,036.64	85,854.52	3,230.43		
01	3	1	1	1						Asuntos económicos y comerciales en general	100,404.93	-1,137.86	99,267.07	99,267.07	0.00	99,267.07	96,036.64	96,036.64	96,036.64	96,036.64	96,036.64	96,036.64	96,036.64	96,036.64	96,036.64	96,036.64	85,854.52	3,230.43		
01	3	1	1	1	D					Programa Sectorial de Desarrollo Económico.	100,404.93	-1,137.86	99,267.07	99,267.07	0.00	99,267.07	96,036.64	96,036.64	96,036.64	96,036.64	96,036.64	96,036.64	96,036.64	96,036.64	96,036.64	96,036.64	85,854.52	3,230.43		
01	3	1	1	1	D	063				Programa de fomento a la producción, comercialización artesanal y productos originales de Chiapas	100,404.93	-1,137.86	99,267.07	99,267.07	0.00	99,267.07	96,036.64	96,036.64	96,036.64	96,036.64	96,036.64	96,036.64	96,036.64	96,036.64	96,036.64	96,036.64	85,854.52	3,230.43		
01	3	1	1	1	D	063	01			Asignación Normal	100,404.93	-1,137.86	99,267.07	99,267.07	0.00	99,267.07	96,036.64	96,036.64	96,036.64	96,036.64	96,036.64	96,036.64	96,036.64	96,036.64	96,036.64	96,036.64	85,854.52	3,230.43		
01	3	1	1	1	D	063	01	A05		Administración y desarrollo de recursos informáticos	100,404.93	-1,137.86	99,267.07	99,267.07	0.00	99,267.07	96,036.64	96,036.64	96,036.64	96,036.64	96,036.64	96,036.64	96,036.64	96,036.64	96,036.64	96,036.64	85,854.52	3,230.43		





GOBIERNO CONSTITUCIONAL DEL ESTADO DE CHIAPAS

SECRETARÍA DE HACIENDA

Recurso Federales - Fondo General de Participaciones (Clasificación Administrativa)

SISTEMA PRESUPUESTARIO 2016

(PESOS)

CIERRE MENSUAL DE DICIEMBRE



EP-5811

Página 1 de 19

sábado, 31 de diciembre de 2016

21120760 Instituto Casa de las Artesanías de Chiapas

Table with columns: UR, FI, FUN, SF, SSFPS, PP, OA, AI, PT, MPIO, GASTO, TG, FF, SFTE, DESCRIPCIÓN, Presupuesto Aprobado, Modificación Neta, Presupuesto Modificado, Presupuesto Liberado, Presupuesto por Liberar, Presupuesto Ministrado, Presupuesto Comprometido Modificado, Presupuesto Devengado Modificado, Presupuesto Ejercido Modificado, Presupuesto Pagado Modificado, Disponibilidad Financiera Modificada, Disponible Presupuestario Modificado. Includes sub-totals for Gran Total, Total, and various institutional units.

Handwritten signatures in blue ink at the bottom right of the page.