

GOBIERNO DEL ESTADO DE CHIAPAS  
 2112 076 0 INSTITUTO CASA CHIAPAS  
 ESTADO ANALÍTICO DEL EJERCICIO DEL PRESUPUESTO DE EGRESOS POR CAPÍTULO DE GASTO  
 Del 1 de Enero al 31 de Diciembre del 2014

EJERCICIO DEL PRESUPUESTO CAPÍTULO DEL GASTO	PRESUPUESTO			EGRESOS					SUB EJERCICIO 8 = 3+5-7
	EGRESOS APROBADO 1	AMPLIACIONES/ (REDUCCIONES) 2	EGRESOS MODIFICADO 3 = 1+2	COMPROMETIDO 4	DEVENGADO 5	EJERCIDO 6	PAGADO 7		
1000 Servicios Personales	10,599,077.52	1,681,548.25	27,417,625.77	27,098,600.20	27,098,600.20	27,098,600.20	27,098,600.20	319,025.57	
2000 Materiales y Suministros	826,817.04	1,093,782.57	1,920,599.61	1,848,401.19	1,848,401.19	1,848,401.19	1,755,882.47	72,198.42	
3000 Servicios Generales	3,233,269.84	6,004,164.78	9,237,434.62	8,653,084.54	8,646,984.52	8,626,535.78	8,247,180.16	590,450.10	
4000 Transferencias, Asignaciones, Subsidios y Otras Ayudas	835,021.18	938,269.35	1,773,290.53	1,767,596.65	1,767,596.65	1,767,596.65	1,767,596.65	5,693.88	
5000 Bienes Muebles, Inmuebles e Intangibles	0.00	292,440.00	292,440.00	292,440.00	292,440.00	292,440.00	292,440.00	0.00	
6000 Inversión Pública	1,637,570.00	-1,637,570.00	0.00	0.00	0.00	0.00	0.00	0.00	
7000 Inversión Financiera y Otras Provisiones	4,173,000.00	-4,173,000.00	0.00	0.00	0.00	0.00	0.00	0.00	
<b>TOTAL DEL GASTO</b>	<b>21,304,755.58</b>	<b>19,336,634.95</b>	<b>40,641,390.53</b>	<b>39,660,122.58</b>	<b>39,654,022.56</b>	<b>39,633,573.82</b>	<b>39,161,699.48</b>	<b>987,367.97</b>	

DIRECTORA GENERAL

*Lourdes Ruiz Pastrana*  
 LIC. MARIA DE LOURDES RUIZ PASTRANA

JEFE DE LA UNIDAD DE APOYO ADMINISTRATIVO

*Jaime Agustín Fonseca Álvarez*  
 LIC. JAIME AGUSTÍN FONSECA ÁLVAREZ

ESTADO ANALÍTICO DEL EJERCICIO DEL PRESUPUESTO DE EGRESOS POR PROGRAMAS PRESUPUESTARIOS  
 Del 1 de Enero al 31 de Diciembre del 2014

CLAVE/PROGRAMA PRESUPUESTARIO	PRESUPUESTO			EGRESOS				SUBVENCIÓN/ ECONOMÍAS
	EGRESOS APROBADO	AMPLIACIONES (REDUCCIONES)	EGRESOS MODIFICADO	COMROMETIDO	DEVENIDADO	EJERCIDO	PAGADO	
	1	2	3=1+2	4	5	6	7	8=2+7
<b>TOTAL</b>	21,304,755.58	19,336,634.95	40,641,390.53	39,660,122.58	39,654,022.56	39,633,573.82	39,161,699.48	987,367.97
065 Programa de Fomento a la Comercialización de Productos Originales de Chiapas	21,304,755.58	19,336,634.95	40,641,390.53	39,660,122.58	39,654,022.56	39,633,573.82	39,161,699.48	987,367.97

DIRECTORA GENERAL

*[Signature]*  
 LIC. MARIA DE LOURDES RUIZ PASTRANA

JEFE DE LA UNIDAD DE APOYO ADMINISTRATIVO

*[Signature]*  
 LIC. JAIME AGUSTÍN FONSECA ÁLVAREZ

APLICACIÓN DE LOS RECURSOS PROVENIENTES DEL GOBIERNO FEDERAL  
Del 1 de Enero al 31 de Diciembre del 2014

2112-076-0 INSTITUTO CASA CHIAPAS

CONCEPTO / FUENTE DE FINANCIAMIENTO / PROGRAMA ESPECIAL

	PRESUPUESTO DE EGRESOS		VARIACIÓN RESPECTO AL		1) Análisis Anexo
	APROBADO	DEVENGADO	APROBADO ANUAL	(IMPORTE %)	
TOTAL	12,472,137.24	15,917,566.27	3,445,429.03	27.6	
PARTICIPACIONES Y APORTACIONES FEDERALES	12,326,764.25	13,892,077.05	1,565,312.80	12.7	
Ramo 28 (5811, 5815)	12,326,764.25	13,892,077.05	1,565,312.80	12.7	
TRANSFERENCIAS, ASIGNACIONES, SUBSIDIOS Y OTRAS AYUDAS	145,372.99	2,025,489.22	1,880,116.23	1,293.3	
Subsidios y Subvenciones	145,372.99	2,025,489.22	1,880,116.23	1,293.3	
Otros Subsidios	145,372.99	2,025,489.22	1,880,116.23	1,293.3	
000 Programa Normal (Programa de Fomento a la Comercialización de Productos Originales de Chiapas)	145,372.99	2,025,489.22	1,880,116.23	1,293.3	

JEFE DEL ÁREA DE RECURSOS FINANCIEROS

C. P. JUAN CARLOS CAMAGHO-COUTINO

JEFE DE LA UNIDAD DE APOYO ADMINISTRATIVO

LIC. JAIME AGUSTÍN FONSECA ÁLVAREZ

ANÁLISIS DE LAS VARIACIONES DE LA APLICACIÓN DE LOS RECURSOS PROVENIENTES DEL GOBIERNO FEDERAL

Del 1 de Enero al 31 de Diciembre del 2014

2112076-0 INSTITUTO CASA CHIAPAS

La variación de \$ 1'565,312.80; que presenta la Fuente de Financiamiento del Ramo 28, se debe principalmente a los recursos que devengados en este trimestre que se informa para el pago de sueldos, gastos de Operación.


La variación de \$ 1'880,116.23; que presenta la Fuente de Financiamiento "Otros Subsidios", se debe principalmente a los recursos utilizados en el Trimestre que se informa, el cual fue requerido para el pago de Aguinaldo o Gratificación de Fin de Año.

JEFE DEL ÁREA DE RECURSOS FINANCIEROS



C.P. JUAN CARLOS CAMACHO COUTIÑO

JEFE DE LA UNIDAD DE APOYO ADMINISTRATIVO



LIC. JAIME AGUSTÍN FONSECA ÁLVAREZ

2412/076 INSTITUTO CASA CHIAPAS		PRESUPUESTO DE EGRESOS		PRINCIPALES ADECUACIONES AL PRESUPUESTO DE EGRESOS		ESTADO DE EJERCICIO DE DICIEMBRE 2014	
APROBADO ANUAL	AMPLIACIONES/REDUCCIONES	MODIFICADO	DEVENGADO	APROBADO ANUAL	%	MODIFICADO	%
21,304,755.58	19,336,634.95	40,641,390.53	39,654,022.56	20,317,388	95.4	(987,367.97)	-2.4

Razón del Incremento o Decremento al Presupuesto de Egresos por Capítulo de Gasto:

El incremento de los recursos presupuestarios se debe principalmente al Capítulo 1000.- Servicios Personales, debido al pago de aguinaldos, Capítulo 2000 y 3000 para gastos de operación derivados a los eventos: "Concurso Nacional de Textiles" y "XXX Concurso Estatal de Artesanías Fray Bartolomé de las Casas 2014"; así como para Capítulo 5000.- Bienes Muebles, Inmuebles e Intangibles (Depuración de saldos de la Cuenta Contable 1279.- Otros Activos Diferidos de ejercicios Fiscales Anteriores) y la adquisición de un vehículo para este Instituto.

Razón del Incremento o Decremento al Presupuesto de Egresos por Proyecto Estratégico:

El incremento y/o decremento que se destinaron a proyectos institucionales e inversión que a continuación se mencionan:

**Proyecto Institucional:**

- \* Desarrollo Informático.
- \* Comercialización de Artesanías a través de tienda Aeropuerto.
- \* Acopio y Distribución de Artesanías y Productos Regionales.
- \* Comercialización de Artesanías a través de tienda Coyoacán.
- \* Planificar, Presupuestar y Evaluar los Programas y Proyectos del Instituto.
- \* Administrar los Recursos Humanos, Financieros y Materiales.
- \* Capacitar, Fomentar y Asesorar las Actividades del Sector Artesanal.
- \* Atención y Asesoría en Materia Jurídica.
- \* Promoción a través de Ferias, Exposiciones y Concursos Estatales y Nacionales.
- \* Promover, Difundir, Rescatar la Actividad Artesanal y Promoción de los Productos Regionales.
- \* Dirigir, Coordinar y Ejecutar las Actividades del Instituto.

**Proyecto Inversión:**

- \* Fortalecimiento al Acopio Artesanal.
- \* Apoyo a la Producción Artesanal
- \* Posicionamiento del Ambar como una Joya en el Mercado Nacional de Internacional

Razón del Incremento o Decremento al Presupuesto de Egresos por Fuente de Financiamiento:

El incremento se debe principalmente por el incremento salarial y para el pago de gastos de operación del evento "Concurso Nacional de Textiles 2014"; así como para la adquisición de un vehículo, y Adecuación de un nuevo local TCCH en la Ciudad de México, mismos que se autorizaron a través de las fuentes de financiamiento:

<b>Recursos Fiscales:</b>	15,643,210.99
* 1A01 Ingresos Estatales	15,643,210.99
<b>Recursos Federales:</b>	3,693,423.96
Participaciones Fiscales Federales	3,693,423.96
* 5811 Fondo General de Participaciones	1,807,766.98
* 5933 Otros Subsidios	1,885,656.98
<b>Total Incremento y/o Decremento al presupuesto Aprobado Anual</b>	<b>19,336,634.95</b>

JEFE DEL ÁREA DE RECURSOS FINANCIEROS

C.P. JUAN CARLOS CAMACHO GUTIÉRREZ


JEFE DE LA UNIDAD DE APOYO ADMINISTRATIVO

LIC. JAIME AGUSTÍN FONSECA ÁLVAREZ

**GASTO DEL SECTOR PÚBLICO PRESUPUESTARIO EN CLASIFICACIÓN ECONÓMICA**  
del mes de Enero al 31 de Diciembre del 2014


CONCEPTO / CAPITULO DE GASTO	PRESUPUESTO DE EGRESOS						VARIACIÓN - A 2	
	1 APROBADO ANUAL	2 MODIFICADO	3 COMPROMETIDO	4 DEVENGADO	5 EJERCIDO	6 PAGADO	MONTO	%
<b>TOTAL</b>	21,304,755.58	40,641,390.53	39,660,122.58	39,654,022.56	39,633,573.82	39,161,699.48	(987,367.97)	-2.4
<b>GASTO PROGRAMABLE</b>	21,304,755.58	40,641,390.53	39,660,122.58	39,654,022.56	39,633,573.82	39,161,699.48	(987,367.97)	-2.4
<b>GASTO CORRIENTE</b>	19,667,185.58	38,711,380.53	37,739,752.33	37,733,652.31	37,713,203.57	37,277,668.28	(977,728.22)	-2.5
1000 Servicios Personales	10,599,077.52	27,417,625.77	27,098,600.20	27,098,600.20	27,098,600.20	27,098,600.20	(319,025.57)	-1.2
Gasto de Operación	4,060,086.88	9,690,464.23	9,043,402.35	9,037,302.33	9,016,853.59	8,581,318.30	(663,161.90)	-6.7
2000 Materiales y Suministros	826,817.04	1,235,128.61	1,170,160.67	1,170,160.67	1,170,160.67	1,077,641.95	(64,967.94)	-5.3
3000 Servicios Generales	3,233,269.84	8,455,335.62	7,873,241.68	7,867,141.66	7,846,692.92	7,503,676.35	(588,193.96)	-7.0
Otros Erogaciones	5,008,021.18	1,603,290.53	1,597,749.78	1,597,749.78	1,597,749.78	1,597,749.78	(5,540.75)	-0.3
4000 Transferencias, Asignaciones, Subsidios y Otras Ayudas	835,021.18	1,603,290.53	1,597,749.78	1,597,749.78	1,597,749.78	1,597,749.78	(5,540.75)	-0.3
7000 Inversiones Financieras y Otras Provisiones	4,173,000.00	0.00	0.00	0.00	0.00	0.00	-	0.0
<b>GASTO DE CAPITAL</b>	1,637,570.00	1,930,010.00	1,920,370.25	1,920,370.25	1,920,370.25	1,884,031.20	(9,639.75)	-0.5
Inversión Pública	1,637,570.00	1,930,010.00	1,920,370.25	1,920,370.25	1,920,370.25	1,884,031.20	(9,639.75)	-0.5
2000 Materiales y Suministros	0.00	685,471.00	678,240.52	678,240.52	678,240.52	678,240.52	(7,230.48)	-1.1
3000 Servicios Generales	0.00	782,099.00	779,842.86	779,842.86	779,842.86	743,503.81	(2,256.14)	-0.3
4000 Transferencias, Asignaciones, Subsidios y Otras Ayudas	0.00	170,000.00	169,846.87	169,846.87	169,846.87	169,846.87	(153.13)	-0.1
5000 Bienes Muebles, Inmuebles e Intangibles	0.00	292,440.00	292,440.00	292,440.00	292,440.00	292,440.00	-	0.0
6000 Inversión Pública	1,637,570.00	0.00	0.00	0.00	0.00	0.00	-	0.0

JEFE DEL ÁREA DE RECURSOS FINANCIEROS



C.P. JUAN CARLOS CAMACHO COUTINO

JEFE DE LA UNIDAD DE APOYO ADMINISTRATIVO



LIC. JAIME AGUSTÍN FONSECA ALVAREZ

**INTEGRACIÓN Y RAZÓN DE LA VARIACIÓN DEL PRESUPUESTO DEVENGADO EN RELACIÓN AL PRESUPUESTO MODIFICADO DEL GASTO DEL SECTOR PÚBLICO-PRESUPUESTARIO EN CLASIFICACIÓN ECONÓMICA**

Del 1 de Enero al 31 de Diciembre del 2014

**2117110 SECRETARÍA DE HACIENDA**

La variación de \$987,367.97, mismos que se integran de la siguiente manera: Recursos Comprometidos para 2015 \$6,100.02 y Recursos Disponibles Presupuestarios (Economías) por un monto de \$981,267.95.

<p><b>Fuente de Financiamiento</b></p> <ul style="list-style-type: none"> <li>1 Recursos Fiscales</li> <li>Ingresos Estatales</li> <li>5 Recursos Federales</li> <li>Fondo General de Participaciones</li> <li>Otros Subsidios</li> </ul> <p style="text-align: right; margin-right: 20px;"><b>Total Disponible Presupuestario (Economías)</b></p> <p><b>Integración del Disponible Presupuestario (Economías) por Proyecto y Objeto del Gasto</b></p> <p style="padding-left: 20px;"><b>Proyecto Institucional</b></p> <ul style="list-style-type: none"> <li>1000 Servicios Personales</li> <li>2000 Materiales y Suministros</li> <li>3000 Servicios Generales</li> <li>4000 Transferencias, Asignaciones, Subsidios y O.A.</li> </ul> <p style="text-align: right; margin-right: 20px;"><b>Total Proyecto Institucional</b></p> <p style="padding-left: 20px;"><b>Proyecto Inversión</b></p> <ul style="list-style-type: none"> <li>2000 Materiales y Suministros</li> <li>3000 Servicios Generales</li> <li>4000 Transferencias, Asignaciones, Subsidios y O.A.</li> </ul> <p style="text-align: right; margin-right: 20px;"><b>Total Proyecto Inversión</b></p> <p style="text-align: right;"><b>Total Disponible Presupuestario (Economías)</b></p> <p style="text-align: right; margin-right: 20px;"><b>Razón de la variación</b></p>	<table border="0" style="width: 100%; border-collapse: collapse;"> <tr> <td style="border-top: 1px solid black; border-bottom: 1px solid black;"><b>Monto</b></td> <td style="border-top: 1px solid black; border-bottom: 1px solid black;">733,273.02</td> </tr> <tr> <td style="border-bottom: 1px solid black;">733,273.02</td> <td style="border-bottom: 1px solid black;">733,273.02</td> </tr> <tr> <td style="border-bottom: 1px solid black;">247,994.93</td> <td style="border-bottom: 1px solid black;">247,994.93</td> </tr> <tr> <td style="border-bottom: 1px solid black;">242,454.18</td> <td style="border-bottom: 1px solid black;">242,454.18</td> </tr> <tr> <td style="border-bottom: 1px solid black;">5,540.75</td> <td style="border-bottom: 1px solid black;">5,540.75</td> </tr> <tr> <td style="border-bottom: 3px double black;"><b>981,267.95</b></td> <td style="border-bottom: 3px double black;"><b>981,267.95</b></td> </tr> </table> <table border="0" style="width: 100%; border-collapse: collapse;"> <tr> <td style="border-bottom: 1px solid black;">319,025.57</td> <td style="border-bottom: 1px solid black;">319,025.57</td> </tr> <tr> <td style="border-bottom: 1px solid black;">64,967.94</td> <td style="border-bottom: 1px solid black;">64,967.94</td> </tr> <tr> <td style="border-bottom: 1px solid black;">582,093.94</td> <td style="border-bottom: 1px solid black;">582,093.94</td> </tr> <tr> <td style="border-bottom: 1px solid black;">5,540.75</td> <td style="border-bottom: 1px solid black;">5,540.75</td> </tr> <tr> <td style="border-bottom: 3px double black;"><b>971,628.20</b></td> <td style="border-bottom: 3px double black;"><b>971,628.20</b></td> </tr> </table> <table border="0" style="width: 100%; border-collapse: collapse;"> <tr> <td style="border-bottom: 1px solid black;">7,230.48</td> <td style="border-bottom: 1px solid black;">7,230.48</td> </tr> <tr> <td style="border-bottom: 1px solid black;">2,256.14</td> <td style="border-bottom: 1px solid black;">2,256.14</td> </tr> <tr> <td style="border-bottom: 1px solid black;">153.13</td> <td style="border-bottom: 1px solid black;">153.13</td> </tr> <tr> <td style="border-bottom: 1px solid black;"><b>9,639.75</b></td> <td style="border-bottom: 1px solid black;"><b>9,639.75</b></td> </tr> <tr> <td style="border-bottom: 3px double black;"><b>981,267.95</b></td> <td style="border-bottom: 3px double black;"><b>981,267.95</b></td> </tr> </table>	<b>Monto</b>	733,273.02	733,273.02	733,273.02	247,994.93	247,994.93	242,454.18	242,454.18	5,540.75	5,540.75	<b>981,267.95</b>	<b>981,267.95</b>	319,025.57	319,025.57	64,967.94	64,967.94	582,093.94	582,093.94	5,540.75	5,540.75	<b>971,628.20</b>	<b>971,628.20</b>	7,230.48	7,230.48	2,256.14	2,256.14	153.13	153.13	<b>9,639.75</b>	<b>9,639.75</b>	<b>981,267.95</b>	<b>981,267.95</b>
<b>Monto</b>	733,273.02																																
733,273.02	733,273.02																																
247,994.93	247,994.93																																
242,454.18	242,454.18																																
5,540.75	5,540.75																																
<b>981,267.95</b>	<b>981,267.95</b>																																
319,025.57	319,025.57																																
64,967.94	64,967.94																																
582,093.94	582,093.94																																
5,540.75	5,540.75																																
<b>971,628.20</b>	<b>971,628.20</b>																																
7,230.48	7,230.48																																
2,256.14	2,256.14																																
153.13	153.13																																
<b>9,639.75</b>	<b>9,639.75</b>																																
<b>981,267.95</b>	<b>981,267.95</b>																																

JEFE DEL ÁREA DE RECURSOS FINANCIEROS

*(Firma)*  
CARLOS GARCÍA COLTIÑO

JEFE DE LA UNIDAD DE APOYO ADMINISTRATIVO

*(Firma)*  
LIC. JAIME AGUSTÍN FONSECA ALVAREZ


ANÁLISIS DEL CAPÍTULO 400 TRANSFERENCIAS, ASIGNACIONES, SUBSIDIOS Y OTRAS AYUDAS

Del 1 de Enero al 31 de Diciembre de 2014

20140760 INSTITUTO CASA CHIAPAS

CONCEPTO/PARTIDA GENERAL/PARTIDA ESPECÍFICA	PRESUPUESTO DE EGRESOS		REFERENCIA	BENEFICIARIO	DESTINO DEL GASTO
	APROBADO ANUAL	MODIFICADO			
INSTITUCIONAL	835,021.18	1,603,290.53	1,597,749.78		
Gasto Corriente	835,021.18	1,603,290.53	1,597,749.78		
4300 Subsidios y Subvenciones	0.00	460,290.53	454,749.78		
439 Otros Subsidios	0.00	460,290.53	454,749.78		
43909 Subsidios por Otras Medidas Económicas	0.00	460,290.53	454,749.78	Personal administrativo del Instituto Casa Chiapas.	Devolución de impuestos
4400 Ayudas Sociales	835,021.18	1,143,000.00	1,143,000.00		
441 Ayudas Sociales a Personas	835,021.18	1,143,000.00	1,143,000.00		
44103 Premios	835,021.18	1,143,000.00	1,143,000.00	Artesanos ganadores del "Concurso Premios en efectivo de Egresos 2014, ampliación líquida según oficina No. SH/SUBE/DGPCP/2213/2014.	
INVERSIÓN	0.00	170,000.00	169,846.87		
4300 Subsidios y Subvenciones	0.00	170,000.00	169,846.87		
433 Subsidios a la Inversión	0.00	170,000.00	169,846.87		
43301 Subsidios a la Inversión	0.00	170,000.00	169,846.87	Instituto Casa Chiapas	Compra de Materia Prima para elaboración de artesanías.
NOTA: La diferencia de \$5,693.88, que existe entre el presupuesto modificado y devengado corresponden a recursos disponibles presupuestarios al cierre de ejercicio 2014.					
<b>TOTAL</b>	<b>835,021.18</b>	<b>1,773,290.53</b>	<b>1,767,596.65</b>		

JEFE DEL ÁREA DE RECURSOS FINANCIEROS

  
CP. JUAN CARLOS CAMACHO COUTIÑO

JEFE DE LA UNIDAD DE APOYO ADMINISTRATIVO

LIC. JAIME AGUSTIN FONSECA ALVAREZ



ANÁLISIS DE CAPITAL (CERO) BIENES MUEBLES, INMUEBLES E INTANGIBLES

Del tipo Ejercicio al de Cierre del 2014

RECURSOS FINANCIEROS CASA CHIAPAS

COMPONENTE PARTIDA GENERAL PARTIDA ESPECÍFICA

APROBADO ANUAL PRESUPUESTO DE EGRESOS MODIFICADO DEVENGADO

REFERENCIA	UBICACIÓN DEL ACTIVO	DESTINO DEL GASTO
0.00	292,440.00	292,440.00
0.00	292,440.00	292,440.00
5100 Mobiliario y Equipo de Administración	150,000.00	150,000.00
511 Muebles de Oficina y Estantería	150,000.00	150,000.00
51101 Mobiliario	150,000.00	150,000.00
515 Equipo de Cómputo y de Tecnologías de la Información.	69,240.00	69,240.00
51501 Bienes Informáticos	69,240.00	69,240.00
5400 Vehículos y Equipo de Transporte	73,200.00	73,200.00
541 Ayudas Sociales a Personas	73,200.00	73,200.00
54101 Vehículos y Equipo Terrestre	73,200.00	73,200.00
<b>TOTAL</b>	<b>292,440.00</b>	<b>292,440.00</b>

NOTA: No existe diferencia de recursos entre el presupuesto modificado y devengado debido a que fue utilizado todo lo presupuestado en el ejercicio 2014.

JEFE DEL ÁREA DE RECURSOS FINANCIEROS



CP. JUAN CARLOS CAMACHO-COUTIÑO

JEFE DE LA UNIDAD DE APOYO ADMINISTRATIVO

LIC. JAIME AGUSTIN FONSECA ALVAREZ


2417.016 INSTITUTO CASA CHIARAS

APLICACION DEL PRESUPUESTO DEVENGADO POR FUENTE Y SUBFUENTE DE FINANCIAMIENTO

Del presupuesto inicial de bicentenario del 2014

FUENTE DE FINANCIAMIENTO/RUBRO/ DESCRIPCION	SUBFUENTE DE FINANCIAMIENTO						TOTAL
	A Gastos Compartidos y/o Devengados por registrar	B Economías de Ejecución Atendidas	C Reintegro	D Participaciones de Entidades Agrupadas	E Productos Financieros del Año en curso	F Recursos del Ejercicio	
TOTAL	7,207,669.13	1,436,079.81	0.00	0.00	0.00	31,010,273.62	39,654,022.56
1 RECURSOS FISCALES	7,207,669.13	1,436,079.81	0.00	0.00	0.00	15,092,707.35	32,359,756.49
Impuestos, Aportaciones de Seguridad Social, Contribuciones de Mejoras, Derechos, Productos y Aprovechamientos	7,207,669.13	1,436,079.81	0.00	0.00	0.00	15,092,707.35	32,359,756.49
1A01 Ingresos Estatales	7,207,669.13	1,436,079.81	0.00	0.00	0.00	23,716,007.55	32,359,756.49
5 RECURSOS FEDERALES	0.00	0.00	0.00	0.00	0.00	15,917,566.27	15,917,566.27
Participaciones Fiscales Federales	0.00	0.00	0.00	0.00	0.00	15,917,566.27	15,917,566.27
5811 Fondo General de Participaciones	0.00	0.00	0.00	0.00	0.00	13,656,587.33	13,656,587.33
5815 Fondo de Compensación a Entidades Pobres	0.00	0.00	0.00	0.00	0.00	235,489.72	235,489.72
5933 Otros Subsidios	0.00	0.00	0.00	0.00	0.00	2,025,489.22	2,025,489.22

JEFE DEL ÁREA DE RECURSOS FINANCIEROS

  
C.P. JUAN CARLOS CAMACHO CUTIÑO

JEFE DE LA UNIDAD DE APOYO ADMINISTRATIVO

  
LIC. JAIME AGUSTIN FONSECA ALVAREZ

APLICACION DEL PRESUPUESTO DEVENGADO POR FUENTE DE FINANCIAMIENTO Y CAPITULO DE GASTO

DATA DE EJERCICIO: 1996, QUINTO BIMESTRE

	CAPITULO DE GASTO										TOTAL
	1000	2000	3000	4000	5000	6000	7000	8000	9000	TOTAL	
<b>FUENTE DE FINANCIAMIENTO/RUBRO/DESCRIPCION</b>											<b>TOTAL</b>
1 RECURSOS FISCALES	27,096,600.20	1,848,401.19	8,646,994.52	1,767,596.65	292,440.00	0.00	0.00	0.00	0.00	0.00	39,654,022.56
Aprovechamientos	14,582,216.70	1,153,360.67	6,565,438.92	1,143,000.00	292,440.00	0.00	0.00	0.00	0.00	0.00	23,736,456.29
1A01 Ingresos Estatales	14,582,216.70	1,153,360.67	6,565,438.92	1,143,000.00	292,440.00	0.00	0.00	0.00	0.00	0.00	23,736,456.29
5 RECURSOS FEDERALES											
Participaciones Fiscales Federales	12,516,383.50	695,040.52	2,081,545.60	624,596.65	0.00	0.00	0.00	0.00	0.00	0.00	15,317,566.27
5811 Fondo General de Participaciones	12,516,383.50	695,040.52	2,081,545.60	624,596.65	0.00	0.00	0.00	0.00	0.00	0.00	15,317,566.27
5815 Fondo de Compensación a Entidades Pobres	10,945,644.06	695,040.52	1,846,055.88	169,846.87	0.00	0.00	0.00	0.00	0.00	0.00	13,656,587.33
5933 Otros Subsidios	0.00	0.00	235,489.72	0.00	0.00	0.00	0.00	0.00	0.00	0.00	235,489.72
	1,570,739.44	0.00	0.00	454,749.78	0.00	0.00	0.00	0.00	0.00	0.00	2,025,489.22

JEFE DEL AREA DE RECURSOS FINANCIEROS

CC. JUAN CARLOS CAMACHO COMAÑO

JEFE DE LA UNIDAD DE APOYO ADMINISTRATIVO

M.C. JAIME AGUSTIN FONSECA ALVAREZ


INVERSIÓN EN PROYECTOS PRODUCTIVOS Y DESARROLLO POR FUENTE DE FINANCIAMIENTO

Del 1 de Enero al 31 de Diciembre del 2014

2112-076-0 INSTITUTO CASA CHIAPAS


FUENTE DE FINANCIAMIENTO / FUNCIÓN / SUBFUNCIÓN / SUBSUBFUNCIÓN / PROYECTO ESTRATEGICO	MUNICIPIO	PRESUPUESTO DEVENGADO
TOTAL		1,627,930.25
FONDO GENERAL DE PARTICIPACIONES		1,627,930.25
3.1 ASUNTOS ECONÓMICOS, COMERCIALES Y LABORALES EN GENERAL		1,627,930.25
3.1.1 ASUNTOS ECONÓMICOS Y COMERCIALES EN GENERAL		1,627,930.25
3.1.1.1 Asuntos Económicos y Comerciales en Generales		1,627,930.25
Apoyo a la Producción Artesanal	Cobertura Estatal	513,589.53
Fortalecimiento del Acopio Artesanal	Cobertura Estatal	522,767.63
Posicionamiento del Ámbar como una Joya en el Mercado Nacional e Internacional	Simojovel	591,573.09

JEFE DEL ÁREA DE RECURSOS FINANCIEROS



C.P. JUAN CARLOS CAMACHO COUTIÑO

JEFE DE LA UNIDAD DE APOYO ADMINISTRATIVO



LIC. JAIME AGUSTIN FONSECA ALVAREZ